

Принято
на педагогическом совете
Протокол № 1
от 31 августа 2018г.

Утверждаю
Заведующий МАДОУ

«ДС №17 города Белогорск»

Е.Г. Каштанова

31 августа 2018 г.



Муниципальное автономное дошкольное образовательное учреждение
« Детский сад №17 города Белогорск»

РАБОЧАЯ ПРОГРАММА
совместной деятельности педагога с детьми
подготовительной к школе группы (№ 20) (6 - 7 года)

(Составлена на основе ООП ДО «От рождения до школы»,
под ред. Н.Е.Вераксы, Т.С.Комаровой, М.А.Васильевой)

Срок реализации программы: 1 год

Воспитатели:

1. Замараева Наталья Алексеевна
2. Добрянцева Елена Анатольевна

г. Белогорск

2018 год

Содержание:

1.	Целевой раздел	
1.1.	Нормативно-правовая документация	3
1.2.	Цели и задачи программы	4
1.3.	Принципы программы	5
1.4.	Программное обеспечение	5
1.5.	Возрастная характеристика детей группы	5
1.6.	Целевые ориентиры	8
1.7.	Список детей	9
1.8.	Листок здоровья	10
1.9.	Сведения о родителях	11
2.	Содержательный раздел	
2.1.	Учебный план	14
2.2.	Тематическое планирование на учебный год	15
2.3.	Комплексно-тематическое планирование	16
2.4.	План работы с родителями	96
3.	Организационный раздел	
3.1.	Расписание образовательной деятельности	100
3.2.	Режим дня на холодный период	101
3.3.	Режим дня на теплый период	101
3.4.	Реализуемые образовательные технологии	102
3.5.	Модель двигательного режима и закаливание	105
3.6.	Предметно-развивающая среда группы	106
3.7.	Программно-методическое обеспечение	107

1. Целевой раздел

ПОЯСНИТЕЛЬНАЯ ЗАПИСКА

1.1. Нормативно-правовая документация:

в соответствии с федеральным законом от 29.12.2012 г. № 237 – ФЗ «Об образовании в Российской Федерации», в образовательной Программе учреждения должны быть представлены рабочие программы учебных предметов.

Рабочая программа данной группы – локальный акт МАДОУ «Д/С № 17 города Белогорск (далее по тексту ДОУ), разработанная на основе образовательной программы учреждения, а также ОП «От рождения до школы», под редакцией Н.Е.Вераксы, Т.С.Комаровой, М.А.Васильевой. – М.: Мозаика-Синтез, 2014, соответствующей ФГОС ДО.

Рабочая программа группы разработана в соответствии с основными нормативно-правовыми документами по дошкольному воспитанию:

- Федеральный закон от 29.12.2012 № 273-ФЗ «Об образовании в Российской Федерации»;
- Федеральный государственный образовательный стандарт дошкольного образования (утвержден приказом Министерства образования и науки Российской Федерации от 17 октября 2013 г. N 1155);
- «Порядок организации и осуществления образовательной деятельности по основным общеобразовательным программам дошкольного образования» (приказ Министерства образования и науки РФ от 30 августа 2013 года №1014 г. Москва);
- Санитарно-эпидемиологические требования к устройству, содержанию и организации режима работы дошкольных образовательных организаций» (Утверждены постановлением Главного государственного санитарного врача Российской Федерации от 15 мая 2013 года №26 «Об утверждении САН ПИН» 2.4.3049-13)

Рабочая программа включает целевой раздел, содержательный раздел, организационный раздел, в каждом из которых отражена обязательная часть и часть, формируемая участниками образовательных отношений. Обе части являются взаимодополняющими и необходимыми с точки зрения реализации требований Федерального государственного образовательного стандарта дошкольного образования.

Программа реализуется на государственном языке Российской Федерации – русском.

Режим работы ДОУ - пятидневный, с 7-30 до 17-30, с 10 – часовым пребыванием детей в учреждении; выходные дни – суббота, воскресенье, государственные праздничные дни.

Условием организации жизнедеятельности воспитанников в группе являются режимы дня: на холодный и теплый период года, режим двигательной активности.

Развивающая предметно-пространственная среда группы и участка обеспечивает полноценное развитие личности детей во всех основных образовательных областях, а именно: в сферах социально-коммуникативного, познавательного, речевого, художественно-эстетического и физического развития детей на фоне их эмоционального благополучия и положительного отношения к миру, к себе и к другим людям.

Воспитанники группы имеют возможность посещать в соответствии с учебным планом музыкальный и физкультурный залы, кабинет специалистов, медицинский, процедурный кабинеты. В группе оборудованы эмоциональный, книжный, музыкальный физкультурный уголки, уголок природы, ряжения, уединения.

Группа имеет огражденный прогулочный участок с игровым и спортивным оборудованием.

1.2. Цели, задачи программы

Цель: психолого-педагогическая поддержка позитивной социализации и индивидуализации, развития личности детей дошкольного возраста.

Задачи:

- сохранить и укрепить физическое и психическое здоровье детей, в том числе их эмоциональное благополучие;
- обеспечить равные возможности для полноценного развития каждого ребенка в период дошкольного детства.
- приобщить детей к социокультурным нормам, традициям семьи, общества и государства;
- формировать общую культуру личности, в том числе ценности здорового образа жизни, развитие социальных, нравственных, эстетических, интеллектуальных и физических качеств, инициативности, самостоятельности и ответственности, предпосылки к учебной деятельности;
- объединить обучение и воспитание в целостный образовательный процесс на основе духовно-нравственных и социокультурных ценностей и принятых в обществе правил и норм поведения в интересах человека, семьи, общества.
- создать благоприятные условия развития детей в соответствии с их возрастными и индивидуальными особенностями и склонностями;
- развивать способности и творческий потенциал каждого ребенка как субъекта отношений с самим собой, другими детьми, взрослыми и миром;

- формировать познавательные интересы и действие ребенка в различных видах деятельности.

1.3. Принципы формирования рабочей программы

1. Принцип развивающего образования, в соответствии с которым главной целью дошкольного образования является развитие ребенка.
2. Принцип научной обоснованности и практической применимости.
3. Принцип интеграции содержания дошкольного образования в соответствии с возрастными возможностями и особенностями детей, спецификой и возможностями образовательных областей.
4. Комплексно-тематический принцип построения образовательного процесса.

1.4. Программное обеспечение:

Коллектив дошкольного образовательного учреждения работает по Примерной основной общеобразовательной программе дошкольного образования «От рождения до школы» под редакцией Н.Е. Вераксы, Т.С. Комаровой, М.А.Васильевой. Методическое обеспечение основной программы соответствует перечню методических изданий, рекомендованных Министерством образования РФ по разделу «Дошкольное воспитание».

Так же используются программы:

- авторские, утвержденные городским координационно-методическим советом: «Скоро в школу» Непомнящей Е.В.; «С чего начинается Родина?» Твороговой Е.А.
- областная образовательная программа для дошкольников «Ребенок и дорога»

1.5 Возрастная характеристика детей 6-7 лет

Физическое развитие

К 7 годам скелет ребенка становится более крепким, поэтому он может выполнять различные *движения*, которые требуют гибкости, упругости, силы. Его тело приобретает заметную устойчивость, чему способствует усиленный рост ног. Ноги и руки становятся более выносливыми, ловкими, подвижными. В этом возрасте дети уже могут совершать довольно длительные прогулки, долго бегать, выполнять сложные физические упражнения.

У семилетних детей отсутствуют лишние движения. Ребята уже самостоятельно, без специальных указаний взрослого, могут выполнить ряд движений в определенной последовательности, контролируя их, изменяя (произвольная регуляция движений).

Ребенок уже способен достаточно адекватно оценивать результаты своего участия в подвижных и спортивных играх соревновательного характера. Удовлетворение полученным результатом доставляет ребенку радость и

поддерживает положительное отношение к себе и своей команде («мы выиграли, мы сильнее»).

Имеет представление о своем физическом облике (высокий, толстый, худой, маленький и т.п.) и здоровье, заботиться о нем. Владеет культурно-гигиеническими навыками и понимает их необходимость.

Социально-личностное развитие

К семи годам у ребенка ярко проявляется уверенность в себе и чувство собственного достоинства, умение отстаивать свою позицию в совместной деятельности. Семилетний ребенок способен к волевой регуляции поведения, преодолению непосредственных желаний, если они противоречат установленным нормам, данному слову, обещанию. Способен проявлять волевые усилия в ситуациях выбора между «можно» и «нельзя», «хочу» и «должен». Проявляет настойчивость, терпение, умение преодолевать трудности. Может сдерживать себя, высказывать просьбы, предложения, несогласие в социально приемлемой форме. Произвольность поведения — один из важнейших показателей психологической готовности к школе.

Самостоятельность ребенка проявляется в способности без помощи взрослого решать различные задачи, которые возникают в повседневной жизни (самообслуживание, уход за растениями и животными, создание среды для самодеятельной игры, пользование простыми безопасными приборами — включение освещения, телевизора, проигрывателя и т.п.).

В сюжетно-ролевых играх дети 7-го года жизни начинают осваивать сложные взаимодействия людей, отражающих характерные значимые жизненные ситуации, например, свадьбу, болезнь и т.п. Игровые действия становятся более сложными, обретают особый смысл, который не всегда открывается взрослому. Игровое пространство усложняется. В нем может быть несколько центров, каждый из которых поддерживает свою сюжетную линию. При этом дети способны отслеживать поведение партнеров по всему игровому пространству и менять свое поведение в зависимости от места в нем (например, ребенок обращается к продавцу не просто как покупатель/, а как покупатель-мама). Если логика игры требует появления новой роли, то ребенок может по ходу игры взять на себя новую роль, сохранив при этом роль, взятую ранее.

Семилетний ребенок умеет заметить изменения настроения взрослого и сверстника, учесть желания других людей; способен к установлению устойчивых контактов со сверстниками. Ребенок семи лет отличается большим богатством и глубиной переживаний, разнообразием их проявлений и в то же время большей сдержанностью эмоций. Ему свойственно «эмоциональное предвосхищение» — предчувствие собственных переживаний и переживаний других людей, связанных с результатами тех или иных действий и поступков («Если я подарю маме свой рисунок, она очень обрадуется»).

Познавательное-речевое развитие

Происходит активное развитие диалогической речи. Диалог детей приобретает характер скоординированных предметных и речевых действий.

В недрах диалогического общения старших дошкольников зарождается и формируется новая форма речи - монолог. Дошкольник внимательно слушает рассказы родителей, что у них произошло на работе, живо интересуется тем, как они познакомились, при встрече с незнакомыми людьми спрашивают, кто это, есть ли у них дети и т.п.

У детей продолжает развиваться речь: ее звуковая сторона, грамматический строй, лексика. Развивается связная речь.

В высказываниях детей отражаются как расширяющийся словарь, так и характер обобщений, формирующихся в этом возрасте. Дети начинают активно употреблять обобщающие существительные, синонимы, антонимы, прилагательные и т.д.

Познавательные процессы претерпевают качественные изменения; развивается произвольность действий. Наряду с наглядно-образным мышлением появляются элементы словесно-логического мышления. Продолжают развиваться навыки обобщения и рассуждения, но они еще в значительной степени ограничиваются наглядными признаками ситуации. Продолжает развиваться воображение, однако часто приходится констатировать снижение развития воображения в этом возрасте в сравнении со старшей группой. Это можно объяснить различными влияниями, в том числе средств массовой информации, приводящими к стереотипности детских образов. Внимание становится произвольным, в некоторых видах деятельности время произвольного сосредоточения достигает 30 минут. У детей появляется особый интерес к печатному слову, математическим отношениям. Они с удовольствием узнают буквы, овладевают звуковым анализом слова, счетом и пересчетом отдельных предметов.

К 7 годам дети в значительной степени освоили конструирование из строительного материала. Они свободно владеют обобщенными способами анализа как изображений, так и построек. Свободные постройки становятся симметричными и пропорциональными. Дети точно представляют себе последовательность, в которой будет осуществляться постройка. В этом возрасте дети уже могут освоить сложные формы сложения из листа бумаги и придумывать собственные. Усложняется конструирование из природного материала.

Художественно-эстетическое развитие

В изобразительной деятельности детей 6-7 лет рисунки приобретают более детализированный характер, обогащается их цветовая гамма. Более явными становятся различия между рисунками мальчиков и девочек. Мальчики охотно изображают технику, космос, военные действия; девочки обычно рисуют женские образы: принцесс, балерин, и т.д. Часто встречаются бытовые сюжеты: мама и дочка, комната и т.п. При правильном подходе у детей формируются художественно-творческие способности в изобразительной деятельности. Изображение человека становится еще более детализированным и пропорциональным. Появляются

пальцы на руках, глаза, рот, нос, брови, подбородок. Одежда может быть украшена различными деталями. Предметы, которые дети лепят и вырезают, имеют различную форму, цвет, строение, по-разному расположены в пространстве. Вместе с тем могут к 7-ми годам передать конкретные свойства предмета с натуры. Семилетнего ребенка характеризует активная деятельностная позиция, готовность к спонтанным решениям, любопытство, постоянные вопросы к взрослому, способность к речевому комментированию процесса и результата собственной деятельности, стойкая мотивация достижений, развитое воображение. Процесс создания продукта носит творческий поисковый характер: ребенок ищет разные способы решения одной и той же задачи. Ребенок семи лет достаточно адекватно оценивает результаты своей деятельности по сравнению с другими детьми, что приводит к становлению представлений о себе и своих возможностях.

Значительно обогащается индивидуальная интерпретация музыки. Ребенок определяет, к какому жанру принадлежит прослушанное произведение. Чисто и выразительно поет, правильно передавая мелодию (ускоряя, замедляя). Дошкольник может самостоятельно придумать и показать танцевальное или ритмическое движение.

1.6. Целевые ориентиры

Целевые ориентиры на этапе завершения дошкольного образования:

- ребенок овладевает основными культурными способами деятельности, проявляет инициативу и самостоятельность в разных видах деятельности - игре, общении, познавательно-исследовательской деятельности, конструировании и др.; способен выбирать себе род занятий, участников по совместной деятельности;
- ребенок обладает установкой положительного отношения к миру, к разным видам труда, другим людям и самому себе, обладает чувством собственного достоинства; активно взаимодействует со сверстниками и взрослыми, участвует в совместных играх. Способен договариваться, учитывать интересы и чувства других, сопереживать неудачам и радоваться успехам других, адекватно проявляет свои чувства, в том числе чувство веры в себя, старается разрешать конфликты;
- ребенок обладает развитым воображением, которое реализуется в разных видах деятельности, и прежде всего в игре; ребенок владеет разными формами и видами игры, различает условную и реальную ситуации, умеет подчиняться разным правилам и социальным нормам;
- ребенок достаточно хорошо владеет устной речью, может выразить свои мысли и желания, может использовать речь для выражения своих мыслей, чувств и желаний, построения речевого высказывания в ситуации общения, может выделять звуки в словах, у ребенка складываются предпосылки грамотности;

- у ребенка развита крупная и мелкая моторика; он подвижен, вынослив, владеет основными движениями, может контролировать свои движения и управлять ими;
- ребенок способен к волевым усилиям, может следовать социальным нормам поведения и правилам в разных видах деятельности, во взаимоотношениях со взрослыми и сверстниками, может соблюдать правила безопасного поведения и личной гигиены;
- ребенок проявляет любознательность, задает вопросы взрослым и сверстникам, интересуется причинно-следственными связями, пытается самостоятельно придумывать объяснения явлениям природы и поступкам людей; склонен наблюдать, экспериментировать. Обладает начальными знаниями о себе, о природном и социальном мире, в котором он живет; знаком с произведениями детской литературы, обладает элементарными представлениями из области живой природы, естествознания, математики, истории и т.п.; ребенок способен к принятию собственных решений, опираясь на свои знания и умения в различных видах деятельности.

1.7. Список детей

Группа: подготовительная

Всего детей - 31 Девочек – 10 Мальчиков – 21

<i>№ п/п</i>	<i>Ф.И.О. ребенка</i>	<i>Дата рождения</i>
1	Герасимов Никита Максимович	10.02.2012
2	Гришина Варвара Андреевна	14.10.2012
3	Морозов Павел Павлович	19.02.2012
4	Кузютин Дмитрий Константинович	02.10.2012
5	Капырин Евгений Михайлович	24.06.2012
6	Косьян Лев Михайлович	12.02.2013
7	Жук Захар максимович	13.11.2012
8	Мамаева Анна Константиновна	15.05.2012
9	Мандрова Арина Алексеевна	07.10.2012
10	Николаев Егор Александрович	05.05.2012
11	Рычков Никита Андреевич	04.06.2012
12	Равинский Александр Сергеевич	23.09.2012
13	Ряшко Екатерина Николаевна	23.08.2012
14	Савин Артём Александрович	05.07.2012

15	Сафронов Дмитрий Александрович	13.04.2012
16	Сидорова Ирина Александровна	12.06.2012
17	Сайфуллин Богдан Маркович	06.01.2013
18	Сафонов Артём Андреевич	27.08.2012
19	Снопок Максим Евгеньевич	02.02.2013
20	Танян Артем Каренович	29.12.2012
21	Тыщенко Алена Игоревна	02.11.2012
22	Сушко Илья Артемович	10.04.2012
23	Щербаков Роман Вячеславович	08.04.2012
24	Шахметов Владислав Дмитриевич	06.06.2012
25	Нурова Ева Салмановна	12.05.2012
26	Милованов Максим Станиславович	28.03.2012
27	Фертюк Алиса Сергеевна	18.05.2013
28	Фотахова Анастасия Александровна	01.10.2012
29	Ярыгин Яромир Сергеевич	26.10.2012
30	Юдин Роман Евгеньевич	03.02.2013
31	ЭльдархановаРояна Маратовна	11.11.2011

1.8. Листок здоровья

Группа подготовительная

2018- 2019 учебный год

№ п\п	ФИ ребенка	Гр. здоровья	н.г.		к.г.	
			рост	вес	рост	вес
1	Герасимов Никита	2	125	24		
2	Гришина Варя	1	118	19		
3	Жук Захар	2	120	20		
4	Капырин Женя	1	127	24		
5	Косьян Лев	2	121	20		
6	Кузютин Дима	2	116	16		
7	Мамаева Аня	1	116	21		
8	Мандрова Арина	2	115	19		
9	Милованов Максим	2	126	26		
10	Морозов Паша	1	123	21		
11	Николаев Егор	2	111	18		
12	Нурова Ева	2	114	16		
13	Равинский Саша	2	118	20		
14	Рычков Никита	1	119	22		
15	Ряшко Катя	1	120	21		
16	Савин Артем	2	118	24		
17	Сайфуллин Богдан	2	116	21		
18	Сафонов Артем	2	116	23		
19	Сафронов Дима	2	123	26		
20	Сидорова Ира	2	124	27		
21	Снопко Максим	1	118	24		
22	Сушко Илья	2	117	21		
23	Тонян Артем	2	116	21		
24	Тыщенко Алена	2	117	19		
25	Фертюк Алиса	2	114	20		
26	Фотахова Настя	1	117	25		
27	Шахметов Влад	2	121	23		
28	Щербаков Рома	1	123	24		
29	ЭльдархановаРояна	2	117	19		
30	Юдин Рома	2	114	19		
31	Ярыгин Яромир	2	116	18		

1.9. Сведения о родителях

№ п\п	ФИ ребенка	ФИО родителей, телефон	Дополнительные данные (бабушка, дедушка, телефон и др.)
1	Герасимов Никита	мама:Наталья Александровна 89245811532 папа: Максим Константинович 89245811669	
2	Гришина Варя	мама:Елена Анатольевна 89146014068 папа: Андрей Алексеевич	
3	Капырин Женя	мама:Екатерина Викторовна 89241443447 папа: Максим Михайлович 89145651548	
4	Кузютин Дима	мама: Дарья Викторовна 89146089068 папа: -----	
5	Мамаева Аня	мама: Светлана Владимировна папа: -----	
6	Жук Захар	мама: Дарья Владимировна 89140462491 папа: Максим Васильевич 89145507261	
7	Нурова Ева	мама: Оксана Абдусоторовна 89991660312 папа: -----	
8	Мандрова Арина	мама: Ирина Александровна 89146048789 папа: -----	
9	Николаев Егор	мама: Ирина Александровна 89240499450 папа: Александр николаевич 89246810317	
10	Рычков Никита	мама: Оксана Брониславовна 89246803533 папа: Андрей Федорович	
11	Равинский Саша	мама: Ольга Леонидовна 89145521845 папа: Сергей Николаевич 8914557088	
12	Морозов Паша	мама: Юлия Владимировна 89145554790 папа: Павел Григорьевич 89145553811	
13	Ряшко Катя	мама: Юлия Олеговна 89145536536 папа: Николай Николаевич 89145958883	

14	Савин Артем	мама: Оксана Геннадьевна 89638021358 папа: Александр Иванович	Бабушка: 89145759961
15	Сафонов Артем	мама: Александра Вячеславовна 89963830759 папа: -----	
16	Щербаков Рома	Мама: Екатерина Сергеевна 89145536536 Папа: Вячеслав Николаевич	
17	Тыщенко Алена	Мама: Ольга григорьевна 89246735389 Папа: Игорь Николаевич	
18	Сафронов Дима	мама:Олеся Владимировна 89145551316 папа: Александр Сергеевич 89145554623	
19	Сидорова Ира	мама: Евгения Геннадьевна 89143933648 папа: Сергей Олегович 89145938063	
20	Сушко Илья	мама: Екатерина Викторовна 89246775599 папа: Артем Алексеевич	
21	Фотахова Настя	мама: Надежда Александровна 89143948168 папа: Александр Сергеевич 89143828418	
22	Фертюк Алиса	мама:Ольга Юрьевна 89246804204 папа: Сергей Васильевич	
23	Шахметов Влад	мама:Светлана Александровна 89243476183 папа: Дмитрий Викторович 89244416179	
24	Снопок Максим	мама: Ирина Витальевна 89246806882 папа: Евгений Владимирович 8924680586	
25	Сайфуллин Богдан	мама: Людмила Алексеевна 89146070733 папа: Марк Фуатович 89140493712	
26	Косьян Лев	Мама: Евгения Алексеевна 89143880316 папа: Михаил Алексеевич 89145675526	
27	Тонян Артем	мама: Татьяна Юрьевна 89143981177 папа: Карен Витальевич 89619592750	
28	ЭльдархановаРояна	Мама: РомсаНургомировна 89241414806 Папа: Марат Рашитхонович 8914477181	
29	Милованов Максим	мама: Роза Роландо 89145783336 папа: Станислав Вячеславович 89145656667	

31	Юдин Рома	мама: Анна Викторовна 89246816788 папа: Евгений Александрович 89246808613	
----	-----------	--	--

2. Содержательный раздел

2.1. Учебный план

Продолжительность организованной образовательной деятельности для детей от 6 до 7 лет – не более 30 минут

Максимально допустимый объём образовательной нагрузки в первой половине дня:

в старшей и подготовительной группах – 45 минут и 1,5 часа соответственно

В середине времени, отведённого на непрерывную образовательную деятельность, проводятся физкультурные минутки.

Перерывы между периодами непрерывной образовательной деятельности – не менее 10 минут.

Образовательная деятельность с детьми старшего дошкольного возраста может осуществляться во второй половине дня после дневного сна. Её продолжительность составляет не более 25 – 30 минут в день. В середине непосредственно образовательной деятельности статического характера проводятся физкультурные минутки.

**Учебный план подготовительной к школе группы
на 2018 – 2019 учебный год
Обязательная часть - Программа «От рождения до школы»
Авторы: Н.В. Веракса, Т.С. Комарова, М.А. Васильева**

		Количество занятий в неделю
1. Познавательное развитие		
1.1	ФЭМП	1
1.2	Ознакомление с природой	1
1.3	Ознакомление с предметным и социальным окружением	1
2. Речевое развитие		
2.1	Развитие речи, звуковая культура, художественная литература	1
2.2	Подготовка к обучению грамоте	1
3. Художественно-эстетическое развитие		
3.1	Изодеятельность:	
	<i>рисование</i>	2
	<i>лепка</i>	0,5
	<i>аппликация</i>	0,5
3.2	Музыкальная деятельность	2
4. Физическое развитие		
4.1	Физическая культура в помещении	2
4.2	Физическая культура на улице	1

Всего:		14
Часы (в год):		504
Часть, формируемая участниками образовательных отношений.		
5. Социально-коммуникативное развитие		
1.	Программы, утверждённые городским КМС	
1.1	«С чего начинается Родина?» Автор: Творогова Е.А. Гражданско-патриотическое воспитание	1
1.3	«Скоро в школу» Автор: Непомнящая Е.В. Социально-психологическое развитие	1
2.	Региональная программа	
2.1	«Ребёнок и дорога» Безопасность дорожного движения	1
2.2	Экспериментальная программа «Основы финансовой грамотности»	1

2.2. Тематическое планирование (инвариативная часть)

№ п/п	Возрастная группа		Временной период	
	подготовительная			
1	Детский сад – страна друзей		1- 2 неделя сентября	
2	Осень (Мониторинг)		3- 4 неделя сентября	
3	Я и моя семья		1 - 2 неделя октября	
4	Мой дом. Мойгород. Моя страна		3 неделя октября- 2 неделя ноября	
5	Новогодний праздник		3 неделя ноября - 4 недели декабря	
6	Зима		1-4 недели января	
7	Защитники Отечества		1 - 3 неделя февраля	
8	Мамин день		4 неделя февраля -1 неделя марта	
9	Знакомство с народной культурой и традицией		2-3 неделя марта	
10	Весна		4 неделя марта - 2 неделя апреля	
11	Мониторинг		4 неделя апреля	
12	Лето	День победы		1-2 неделя мая
13		Лето	До свидания, д\ сад! Здрав-й, школа!	3-4 неделя мая
В летний период детский сад работает в каникулярном режиме (1 неделя июня – 4 неделя августа). На этот период составляется план летней оздоровительной компании				

2.3. Комплексно-тематический план образовательной работы в подготовительной группе детского сада

Тема: «Детский сад – страна друзей»

Сроки: 1 -2 неделя сентября

Итоговое событие: Выпуск фотогазеты.

Образовательные области	Познавательное развитие	Социально-коммуникативное развитие	Художественно-эстетическое	Физическое развитие	Речевое развитие
<p>Виды деятельности</p>	<p>Познавательно- исследовательская деятельность: Экскурсии и целевые прогулки: по групповым помещениям; посещение кухни детского сада, кабинета заведующей, медицинской сестры Наблюдение: за трудом дворника, шофёра продуктовой машины, за сезонными изменениями в природе: за осенним дождём; за поведением птиц; за вечерним небом; за погодой Рассматривание: предметов – помощников в труде няни, иллюстраций с трудовыми действиями взрослых Дидактические игры: «Похож-не похож», «Назови три предмета», «Отгадай, что за растение», «Кто больше знает?» Опыты: «Пар – это тоже вода», «У воды нет запаха»</p> <p>ОЗНАКОМЛЕНИЕ С МИРОМ ПРИРОДЫ Тема: Воздушный океан Цель: уточнить и расширить знания детей о воздухе, его составе; рассказать об основных причинах загрязнения воздуха. Воспитывать</p>	<p>Коммуникативная деятельность: Беседы: «Все работы хороши», «Чем, мы можем помочь взрослым?»; о работе сотрудников д/с (заведующая, воспитатель, «Профессия твоих родителей», «О том, что делали вчера», «Какие планы на сегодня» Индивидуальные беседы: «Кем я хотел бы стать, когда вырасту?», «Кто работает в д/саду?» Ситуативный разговор и речевая ситуация «Как в шкафчик поселились фантик, вкладыш и огрызок» Отгадывание загадок: о предметах – помощниках в труде взрослых Составление описательных рассказов: предметах – помощниках в труде</p>	<p>Изобразительная деятельность: Рисование «Как мы занимаемся в детском саду» Цель: Закреплять умение отражать в рисунке впечатления от окружающей жизни, передавать простые движения фигуры человека, хорошо располагать фигуры на листе, рисовать крупно. Тема: Чудесная мозаика Цель: Познакомить с декоративными оформительскими техниками (мозаика, вызвать интерес к рисованию. Учить составлять гармоничную многоцветную композицию на основе контурного рисунка. Совершенствовать изобразительную технику. Воспитывать эстетический вкус, интерес к</p>	<p>Двигательная деятельность Подвижные игры: «Удочка», «Быстро возьми», «Найди пару», «Цветные автомобили», «Самолёты», «Жмурки», «Пустое место», «Хитрая лиса» Игровое упражнение: «Не попадись», «Мяч о стенку»? «Поймай мяч» Физкультурные минутки: «Помощники», «Пылесос», «Мы ногами топ», «Киселёк» Пальчиковая гимнастика: «Наша квартира», «Повар» Артикуляционная гимнастика: «Прятк</p>	<p>Развитие речи: 3. Тема: Составление рассказа «Кто кормит нас вкусно и полезно» ПОДГОТОВКА К ОБУЧЕНИЮ ГРАМОТЕ 3.Тема: Деление слов на слоги. Цель: Учить делить на слоги двух и трехсложные слова, ознакомить их с "термином" слог. Учить называть слова с заданным слогом. Закрепить умение интонационно выделять звук в слове.</p>

	<p>заботливое отношение к своему здоровью и здоровью окружающих. СОЦИАЛЬНОЕ ОКРУЖЕНИЕ Тема: Кто нас воспитывает? Цель: Воспитывать уважение к сотрудникам детского сада, желание им помогать, доставлять радость; уточнить знания о профессиях: воспитатель, помощник воспитателя, медсестра и др. ФЭМП Тема: Образование чисел. Счет и отсчет предметов. Цель: Закрепить знания об образовании чисел 6, 7 и 8, упражнять в счете и отсчете предметов в пределах 10, в порядковом счете; учить описывать знакомые фигуры (шар, куб, круг и др.) на основе осязательно-двигательного обследования, развивать умение узнавать фигуры по описанию Тема: Образование чисел. Счет и отсчет предметов. Цель: Закрепить представление об образовании чисел 9 и 10 и умение вести счет и отсчет предметов в пределах 10; упражнять в счете в пределах 6-8; закрепить умение сравнивать два предмета по длине, ширине, высоте, толщине.</p>	<p>повара, няни, воспитателя. Дидактические игры: «Чего не стало? », «Что, куда? », «Для чего, что нужно? », «Кому, что нужно для работы? », «Кто, что делает? » Самообслуживание и элементарный бытовой труд: наведение порядка в разных зонах группы; Уход за комнатными растениями</p>	<p>оформлению интерьеров. ХУДОЖЕСТВЕННЫЙ ТРУД Тема: Цветочная полянка Цель: Продолжать учить делать поделки из разного природного материала, отбирать его в соответствии с замыслом, видеть в природном материале сходство с отдельными частями цветка: листьями, лепестками. Уметь придавать цветку выразительность, составлять композицию из цветов. Воспитывать бережное отношение к природному материалу. Лепка «Любимая игрушка в детском саду» Конструирование: «Дома» Музыкальная деятельность: по плану муз.руководителя. Чтение художественной литературы. Туркменская народная сказка «Падчерица»</p>	<p>и», «Катание шарика», «Капуста», «Маме осенний букет...»</p>	
<p>Создание условий для самостоятельной деятельности</p>	<p>Рассматривание альбомов из истории развития ДОУ. Встречи и общение с работниками ДОУ. Пополнение развивающей среды группы новыми атрибутами.</p>				

Тема: «Осень»

Сроки: 3- 4 неделя сентября:

Итоговое событие: Выставка осенних поделок.

Образовательные области	Познавательное развитие	Социально-коммуникативное развитие	Художественно-эстетическое	Физическое развитие	Речевое развитие
<p>Виды деятельности</p>	<p>Познавательно- исследовательская деятельность: Наблюдения: за деревьями на участке (изменение окраски листьев); за воробьями (как выглядят, чем питаются, как передвигаются, как поют) ;за изменением температуры воздуха; за продолжительностью дня; за дождём Рассматривание и обследование: пожелтевшей листвы; семян растений; сравнение деревьев и кустарников; картин «Огород», «Фруктовый сад», предметных картинок с изображением овощей и фруктов, муляжей изображающие фрукты и овощи Дидактические игры: «Угадай овощ (фрукт) на ощупь», «Угадай овощ (фрукт) на вкус», «Чудесный мешочек», «Узнай, чей лист? », «Найди дерево», «Найди, что опишу» Опыты: Состояние почвы в зависимости от температуры Проект «сказочная огородная</p>	<p>Коммуникативная деятельность: Беседы: «Что нам осень подарила? », «Во саду ли, в огороде», «Осенние работы на огороде» Индивидуальные беседы: «Как я помогал на огороде» Отгадывание загадок: об овощах, фруктах, грибах Составление описательных рассказов: «Расскажи про овощ (огурец, помидор, капуста и др.) », «Загадай загадку» Дидактические игры: «Угадай, какой овощ или фрукт», «О чём так говорят? », «Какой овощ (фрукт) я не назвала? », «Назови одним словом», «Приготовим угощение из фруктов», «Поручения», «Загадай</p>	<p>Изобразительная деятельность: Рисование Тема: «Грибная поляна» Тема:«Ветка рябины в вазе» Тема «Осенний лес». Тема «В саду созрели яблоки» Аппликация Тема: «Натюрморт из овощей и фруктов» Лепка «Красивая посуда для обеда» Тема: «Овощи и фрукты лежат на тарелке» Музыкальная деятельность: по плану муз.руководителя. Чтение художественной литературы Тема: Заучивание стихотворения Е. Трутневой «Осень» Цель: Учить выразительно читать наизусть стихотворение,</p>	<p>Двигательная деятельность: Подвижные игры: «Перелёт птиц», «Найди и промолчи! », «Не попадись», «Раз, два, три к названному овощу (фрукту) – беги! », «Огуречик, огуречик». «Мы весёлые ребята», «Ловишки на одной ноге», «Где постучали? » Игровые упражнения: «Перебрось – поймай», «Успей поймать», «Кто выше? » Физкультурные минутки: «Удивляемся природе», «Огород", «Картошка», «Яблонька», «Вот так яблоко! » Пальчиковая</p>	<p>Развитие речи: Тема: «Грибы» В. Катаев. Пересказ. Цель: Продолжать учить пересказывать литературное произведение близко к тексту. Продолжать работу над предложением. Развивать мышление, память, воображение и интонационную выразительность речи. Воспитывать любовь к природе. ПОДГОТОВКА К ОБУЧЕНИЮ ГРАМОТЕ Тема: Схема звукового состава слова Цель: Закрепить знания о предложении, научить составлять предложение о</p>

	<p>страна» ОЗНАКОМЛЕНИЕ С ПРЕДМЕТНЫМ МИРОМ Тема: Как выращивают хлеб? Цель: Закрепить знания о различии города и села, о том, что хлеб – это один из самых главных продуктов питания в России. Познакомить с трудом хлеборобов осенью. Воспитывать чувство уважения к труду людей и бережное отношение к хлебу. ФЭМП Тема: Ориентировка на плоскости. Счёт предметов. Цель: Учить определять местоположение предметов по отношению к плоскости листа; закрепить представление об образовании чисел 7-9, навыки счета и отсчета предметов в пределах 9; упражнять в счете звуков, в сравнении предметов по длине и ширине. ФЭМП Тема: Правила счёта предметов Цель: Закрепить представление об основном правиле счета; уточнить представление о том, что число предметов не зависит от их расположения; упражнять в счете звуков; учить последовательно рассматривать и описывать расположение геометрических фигур на карточках. Конструирование: «Многоэтажные дома» «По замыслу»</p>	<p>загадку», «Приготовим вкусный овощной суп» Артикуляционная гимнастика: «Грибок», «Лопаточка» Самообслуживание и элементарный бытовой труд: закреплять умение быстро, аккуратно одеваться и раздеваться, соблюдать порядок в своем шкафу Культурно-гигиенические навыки: закреплять умение следить за чистотой одежды и обуви Общественно-полезный труд: формировать навыки учебной деятельности (умение внимательно слушать воспитателя, действовать по предложенному им плану) Труд в природе: сгребание опавших листьев, сбор осенних листьев для гербария</p>	<p>интонационно передавать спокойную грусть осенней природы; продолжать развивать поэтический слух: умение чувствовать, понимать и воспроизводить образный язык стихотворения; развивать умение подбирать эпитеты, сравнения, метафоры для описания осенних пейзажей; активизировать употребление в речи глаголов. Чтение Л.Н.Толстой «Лев и собачка» Т.Александрова «Домовенок Кузя» Рассказывание П.П.Бажова «Серебряное копытце» Восприятие художественной литературы и фольклора Слушание и обсуждение: стихотворения А. Г. Тесленко «Морковка», «Огород», «Вишня», «Фруктовый сад», Я. Бжехова «Помидор», И. Токмаковой «Яблонька», «Я. Аким «Яблоко», В. Коркин «Что растёт на</p>	<p>гимнастика: «Хозяйка а однажды с базара пришла», «Капустка», «Апельсин» Артикуляционная гимнастика: «Грибок», «Лопаточка» Утренняя гимнастика, гимнастика пробуждения. Профилактические мероприятия: гимнастика для глаз.проф. плоскостопия проф. нарушения осанки Дыхательная гимнастика: «Маятник», «Трубач» Закаливающие процедуры: контрастные воздушные ванны, босохождение по коврикам</p>	<p>ком-то (о чем-то). Знакомить со схемой звукового состава слова. Закрепить умение делить слова на слоги.</p>
--	---	---	---	--	--

			нашей грядке? », Ю. Тувим «Овощи»; русской нар.сказки «Заяц – хвостун». Лит.сказки К. Паустовский. «Теплый хлеб», С. Топелиус. «Три ржанных колоска», пер. со швед. А. Любарской		
Создание условий для самостоятельной деятельности	<p>Внесение развивающих игр по теме.</p> <p>Обеспечить детей необходимым материалом для создания композиции из пластилина или солёного теста «Фрукты-овощи» (витрина магазина): для создания рисунка цветными карандашами по представлению «На яблоне поспели яблоки»</p> <p>Создавать условия и помогать организовывать сюжетно ролевые игры: «Магазин овощи-фрукты», «Рынок», «Семья»</p>				

Тема: Я и моя семья»

Сроки: 1 – 2 неделя октября

Итоговое событие: Спортивный праздник совместно с родителями.

Образовательные области	Познавательное развитие	Социально-коммуникативное развитие	Художественно-эстетическое	Физическое развитие	Речевое развитие
Виды деятельности	<p>Познавательно- исследовательская деятельность:</p> <p>Проект « Отчий дом»</p> <p>Викторина «Дом куклы Барби и Кена»</p> <p>Отгадывание загадок (о комнатах дома - кухня, спальня, ванная; о домашней утвари и т п)</p> <p>ОЗНАКОМЛЕНИЕ С ПРЕДМЕТНЫМ МИРОМ</p> <p>Тема: «Семья. Мужчины и женщины в семье».</p> <p>Цель: закрепить представления о том, что такое семья, о родственных отношениях в семье,</p>	<p>Коммуникативная деятельность:</p> <p>«Семьи и их традиции»</p> <p>Рассматривание и обсуждение иллюстраций на тему: «Этикетные и моральные правила поведения в семье. Беседы: «Моя семья», «Профессии моих родных», «Как я помогаю дома? »</p> <p>Индивидуальные</p>	<p>Изобразительная деятельность:</p> <p>Рисование «Моя семья»</p> <p>Цель: продолжать знакомить детей с жанром портрета; учить изображать группу людей – семью; продолжать учить рисовать фигуру человека, добиваться чёткого изображения пропорций, выразительности позы;</p>	<p>Двигательная деятельность:.</p> <p>Подвижные игры: «Стоп», «Лиса в курятнике», «Волк во рву», «Ловишки – перебежки», «У кого мяч? » «Гуси-лебеди», «Мы – весёлые ребята», «С кочки на кочку», «Найди меня»</p>	<p>Развитие речи:</p> <p>Тема: «Моя семья».</p> <p>Рассказывание из личного опыта.</p> <p>Цель: Поддерживать интерес к своей семье, закреплять желание изображать генеалогическое дерево. Развивать умение составлять рассказы из личного опыта. Обогащать</p>

	<p>об обязанностях членов семьи; воспитывать в мальчиках уважительное, внимательное отношение к женщинам и девочкам.; у девочек заботливое отношение ко всем окружающим, стремление к аккуратности и порядку. ФЭМП Тема: Уменьшение числа на единицу. Сравнение по величине. Цель: Дать представление о том, что при уменьшении любого числа на единицу всегда получается предыдущее число; упражнять детей в решении задач на установление отношений между величинами. ФЭМП Тема: Последовательность чисел. Объединение предметов в группы. Цель: Продолжать развивать представление о последовательности чисел; развивать понимание взаимно-обратных отношений между числами в пределах 10; учить пользоваться словами до и после; упражнять детей в мысленном объединении предметов в группы на основе выделенных признаков. Конструирование: «Дом, в котором я живу» (из строит м-ла по чертежу)</p>	<p>беседы: по теме Ситуативный разговор и речевая ситуация: «Чем можно порадовать близких?», «Если мама заболела» Составление описательных рассказов: «Мой папа, моя мама (сестра, брат)», «Расскажи, какие твои родители?» Дидактические игры: «Назови близких», «Назови своё имя», «Кто, что любит делать?», «Кто, где работает?», «Кому, что нужно для работы?», «Ласковые слова», «Мамины помощники» Самообслуживание и элементарный бытовой труд: Закреплять умение аккуратно заправлять свою постель; навыки одевания и застёгивания пуговиц. Культурно-гигиенические навыки: закрепить навык бесшумного и аккуратного приёма пищи; Общественно-полезный труд: продолжать учить</p>	<p>воспитывать любовь к семье, заботу о ней. Лепка «Овощи и фрукты с домашних приусадебных участков» Аппликация «Поезд, в котором мы ездили всей семьёй» Музыкальная деятельность: По плану муз.руководителя Чтение художественной литературы Я. Аким «Моя родня» Драгунский В. «Сестра моя Ксения». В. Драгунский «Тайное становится явным» Слушание и обсуждение: рассказа В. Руссу «Моя мама», Д. Грабе «Мама», В. Вересаева «Братишка» Заучивание наизусть: стихотворения Е. Благиной «Посидим в тишине»</p>	<p>Игровые упражнения: «Кто быстрее», «Мяч о стенку», «Высоко и далеко», «Брось, поймай», «Точно в руки» Физкультурные минутки: «Бабушка кисель варила», «Кто живёт у нас в квартире?», «Маме улыбнёмся», «Мамам дружно помогаем» Пальчиковая гимнастика: «Моя семья», «Ладушки, ладошки», «Тесто мы месили» Артикуляционная гимнастика: «Вкусное варенье», «Каша кипит»</p>	<p>речь словами бытового характера. Воспитывать любовь к близким людям, родственникам. подготовка к ОБУЧЕНИЮ ГРАМОТЕ Тема: Знакомство с гласными звуками Цель: Дать детям представления о гласных звуках. Продолжать учить называть слова с заданным звуком.</p>
--	--	---	--	--	--

		поддерживать порядок в игровых зонах Труд в природе: уборка листвы, сбор семян и уборка цветов с клумб.			
Создание условий для самостоятельной деятельности	Способствовать познавательному, речевому развитию детей, через расположение в группе фотоальбомов членов семьи детей; сюжетных картинок с изображениями трудовых действий взрослых Поддерживать детей в стремлении проявлять заботу к близким и окружающим Создавать несложные знакомые детям конструкции, рисунки, для самостоятельного воспроизведения «Новая кухонная мебель для дома.» Внесение дидактических игр по теме.				

Тема: «Мой дом. Мой город. Моя страна.

Сроки: 3-я неделя октября – 2-я неделя ноября

Итоговое событие: Посещение краеведческого музея.

Образовательные области	Познавательное развитие	Социально-коммуникативное развитие	Художественно-эстетическое	Физическое развитие	Речевое развитие
Виды деятельности	Познавательно-исследовательская деятельность: Экскурсии и целевые прогулки по городу Наблюдения: за домами, улицей; за одеждой людей в разную погоду; за растениями после первых заморозков; за деревьями, за птицами, за движением облаков Рассматривание: близлежащих домов, дворов, улиц (на прогулке) ; альбомов, фотографий, иллюстраций с изображением страны, города, домов в которых живут дети,	Коммуникативная деятельность: Беседы: «Страна, в которой мы живём», «Мой город», «Символы России», «Памятники города Белогорска», «Культура нашей страны», «Большая и малая Родина» Индивидуальные беседы: «Как я провёл выходной день» Ситуативный разговор и речевая	Изобразительная деятельность: Рисование Тема: «Россия – глазами детей» (по замыслу) Тема: Белая берёзка под моим окном» ХУДОЖЕСТВЕННЫЙ ТРУД Тема: Изба с забором Цель: Продолжать учить делить лист бумаги на много квадратиков, делать из него объемный	Двигательная деятельность: Подвижные игры: «Гуси-лебеди», «Летает, не летает», «Ловишки-перебежки», «Затейники», «Пробеги тихо», «Мы весёлые ребята», «Найди свой домик», «Кто быстрее добежит до берёзы? », «Салки», «Найди и промолчи» (игра м/п) . Игровые	Развитие речи: Тема: Пересказ рассказа С. А. Баруздина «Страна, где мы живем» Цель: Обучать детей пересказу текста, с изменением главных действующих лиц и добавлением последующих событий; развивать

	<p>здания детского сада, улиц и др. значимых объектов</p> <p>Дидактические игры: «Что вокруг нас?», «Расскажи без слов», «Найди дерево по описанию»</p> <p>Опыт: «Свойства воздуха» Проект «Мой город»</p> <p>Беседа «Памятники города Белогорска»</p> <p>Проект «Москва – главный город России»</p> <p>Проект «Я - россиянин»</p> <p>ОЗНАКОМЛЕНИЕ С МИРОМ ПРИРОДЫ</p> <p>Тема: «Чистый воздух и вода – богатства страны»</p> <p>ОЗНАКОМЛЕНИЕ С ПРЕДМЕТНЫМ МИРОМ</p> <p>Тема: «Страна, в которой мы живём.» Символика страны</p> <p>Конструирование:</p> <p>Тема: «Проекты городов»</p> <p>Цель: Упражнять детей в составлении планов строительства; совершенствовать конструкторские способности; формировать совместную поисковую деятельность; развивать умение делать самостоятельные исследования и выводы</p> <p>Тема: «Московский Кремль»</p> <p>ФЭМП</p> <p>Тема: Количественный состав чисел. Сравнение</p>	<p>ситуация: по теме</p> <p>Составление описательных рассказов: по иллюстрациям с изображением природы России</p> <p>Дидактические игры: «Назови, какие бывают дома?», «Назови, что покажу», «Какой, какая, какие?»», «Назови правильно»</p> <p>Сюжетно – ролевые игры: «Путешествие на поезде»</p> <p>Дидактические игры: «Кто, где живёт?», «Наш город», «Собери домик», «Собери матрёшку», игры Воскобовича: «Математическая корзинка», «Волшебный квадрат», «Соты»</p> <p>Самообслуживание и элементарный бытовой труд:</p> <p>Закреплять умение самостоятельно, быстро и аккуратно раздеваться и одеваться, складывать</p>	<p>предмет – домик, оформлять его деталями, придавая домику сказочный колорит.</p> <p>Совершенствовать навыки работы с ножницами и бумагой. Приучать детей экономно расходовать бумагу.</p> <p>Музыкальная деятельность: по плану муз.руководителя</p> <p>Чтение художественной литературы</p> <p>Тема: Чтение былины «Илья Муромец и Соловей-разбойник» в обработке А. Нечаева</p> <p>Чтение В.Жуковский: «Родного неба милый свет»</p> <p>Слушание и обсуждение: художественных произведений о Родине, русских народных сказок и потешек; р. н. сказка</p>	<p>упражнения: «Посадка картофеля», «Попади в корзину», «На одной ножке по дорожке», «Пройди по мостику», «Брось-поймай», «Поймай мяч»</p> <p>Физкультурные минутки: «Мой домик»</p> <p>Пальчиковая гимнастика: «Дом на горе», «Есть у каждого свой дом»</p> <p>Утренняя гимнастика, гимнастика пробуждения.</p> <p>Профилактические мероприятия: гимнастика для глаз.</p> <p>Профилактика плоскостопия, проф. нарушения осанки.</p> <p>Дыхательная гимнастика: «Маятник», «На турнике»</p> <p>Закаливающие процедуры: контрастные воздушные ванны, полоскание горла кипячёной водой</p>	<p>диалогическую и монологическую речь детей;</p> <p>развивать память и воображение;</p> <p>пополнять и обогащать у детей словарь по теме «Наша страна»;</p> <p>воспитывать чувство любви к своей Родине, к своему городу, к окружающим.</p> <p>ПОДГОТОВКА К ОБУЧЕНИЮ ГРАМОТЕ</p> <p>Тема: Звуковой анализ слова.</p>
--	--	---	---	--	---

	<p>предметов. Цель: Закрепить представление о количественном составе из единиц чисел от 2 до 5; упражнять в порядковом счете, в счете звуков, в счете и отсчете предметов; упражнять в сравнении предметов по длине и толщине; учить сопоставлять и упорядочивать предметы по одному измерению; развивать глазомер. 2Тема: Количественный состав чисел. Ориентировка на плоскости. Цель: Дать детям представление о количественном составе из единиц чисел 6 и 7; упражнять в сравнении чисел; упражнять детей в ориентировке на плоскости листа; развивать наблюдательность и память.</p>	<p>вещи Культурно-гигиенические навыки: закрепить навыки культурного поведения за столом и пользования столовыми приборами. Общественно-полезный труд: посильная помощь в подклейке детских книг Труд в природе: уборка участка от мусора, подметание дорожек</p>	<p>«Никита Кожемяка» (из сборника сказок А. Афанасьева); стихотворения П. Воронько. «Лучше нет родного края»</p>		
<p>Создание условий для самостоятельной деятельности</p>	<p>Обеспечить детей (игровым, дидактическим и др.) материалом для развития познавательно-исследовательской, игровой, коммуникативной деятельности по теме Создавать несложные знакомые детям конструкции, рисунки, для самостоятельного воспроизведения постройки «Микрорайон города» из крупного напольного конструктора</p>				

Тема: «Новогодний праздник»

Сроки: 3 неделя ноября – 4 неделя декабря

Итоговое событие: Новогодний утренник. Выставка совместных работ детей и родителей «Мастерская Дедушки Мороза»

Образовательные области	Познавательное развитие	Социально-коммуникативное развитие	Художественно-эстетическое	Физическое развитие	Речевое развитие
<p>Виды деятельности</p>	<p>Познавательная исследовательская деятельность: Экскурсия: в музыкальный зал, к главной ёлке города Наблюдения: за подготовкой к новому году (украшение группы, музыкального зала, ёлки); следы на свежеснеженном снегу, за состоянием погоды, за вечерним небом, за облаками Рассматривание: следов на снегу, определение их принадлежности; картины «Новогодний праздник в детском саду»; украшенной ёлки, ёлочных украшений. Дидактические игры: «Отгадай-ка! », «Кто больше знает? », «Это правда или нет? », «Исправь ошибку» Опыт: Зависимость состояния воды от температуры ОЗНАКОМЛЕНИЕ С ПРЕДМЕТНЫМ МИРОМ</p>	<p>Коммуникативная деятельность: Беседы: «Скоро праздник – Новый год! », «Как мы готовимся к Новому году? », «Как надо встречать гостей? », «Кто приносит новогодние подарки? » Индивидуальные беседы: «Как мы дома готовимся к встрече Нового года» Ситуативный разговор и речевая ситуация: «Как звери ёлку украшали? » Отгадывание загадок: о ёлке, новогоднем празднике Составление описательных рассказов: Составление рассказов по игрушкам «Украсим ёлку» о ёлке, новогодних игрушках, Дед Морозе, Снегурочке Дидактические</p>	<p>Изобразительная деятельность: ОЗНАКОМЛЕНИЕ С ИСКУССТВОМ Тема: Рассматривание иллюстраций к волшебным русским народным сказкам и сказкам А. С. Пушкина Цель: Познакомить с творчеством художников-иллюстраторов Н. Кочергина, В. Конашевича, Т. Мавриной; учить замечать, какие художественные средства используют художники для характеристики сказочных образов. РИСОВАНИЕ Тема: «Ёловая ветка с новогодними игрушками» Цель: Учить рисовать с натуры, передавать в рисунке строение еловой ветви. Цветными карандашами изображать тонкие уголки на ветке. Развивать художественный вкус. Тема: « Наступает Новый год» Цель: Продолжать учить намечать силуэт новогодней елки и передавать пушистость</p>	<p>Двигательная деятельность: Подвижные игры: «Хитрая лиса» «Мы весёлые ребята» «Ловишки», «Мороз – Красный нос», «Ловкие и быстрые», р. н. игра «Снежная баба» Игровые упражнения: «Забей шайбу», «По дорожке», «Кто дальше бросит? », «Метко в цель», «Кто быстрее до снеговика? » Физкультурные минутки: «Ёлка», «Новый год» Пальчиковая гимнастика: «Подарки» Артикуляционная гимнастика: «Желобок», «Трубочка» Утренняя гимнастика: Профилактические мероприятия: гимнастика для глаз.; профилактика плоскостопия; проф.</p>	<p>Развитие речи: Тема: «О новогоднем празднике». Составление рассказов по памяти Цель: Продолжать развивать умение составлять рассказы из опыта. Совершенствовать монологическую речь, использовать разные типы предложений. Упражнять детей в составлении предложений по набору слов. Развивать память, воображение, воспитывать эстетические чувства. ПОДГОТОВКА К</p>

	<p>Тема: Новогодний праздник Цель: Дать первоначальное представление об обычаях и традициях разных народов, российских праздниках. Познакомить с новогодними традициями России и других стран. Подвести к выводу о том, как важно уметь приносить радость другим людям (дарить подарки, составлять добрые пожелания, прощать обиды и др., научить делать пожелания. ФЭМП Тема: Ориентировка на листе бумаги в клетку Цель: Продолжать развивать умение ориентироваться на листе бумаги в клетку, учить находить заданную точку; упражнять в отсчете клеток, в зарисовке квадратов и в изменении их размеров; упражнять в порядковом счете в пределах 10. ФЭМП Тема: Прямоугольник. Ориентировка на листе бумаги Цель: Закрепить представление об особенностях прямоугольника; развивать</p>	<p>игры: «Украсим ёлку», «Четвёртый лишний», «Скажи, какой, какая?», «Когда это бывает?», «Доскажи словечко», «Покажи игрушку, которую я опишу», «Новогодние слова» Самообслуживание и элементарный бытовой труд: Учить самостоятельному и быстрому одеванию и раздеванию Культурно-гигиенические навыки: игровая ситуация «В гости пришли Чих и Ох» - закреплять навыки пользования носовым платком; побуждать детей к помощи своим сверстникам Общественно-полезный труд: развивать желание принимать участие в украшении группы к празднику Труд в природе: сгребание снега в кучу, помощь в постройке горки, рисование на снегу.</p>	<p>ветвей с помощью оттисков поролоновым тампоном. Украшать новогоднюю елку разноцветными игрушками. Развивать чувство цвета, фантазию, творческие способности и воображение «Новогодний праздник в детском саду»(Рисов.) Аппликация: «Новогодняя поздравительная открытка» Лепка: из солёного теста (тестопластика) «Ёлкины игрушки - шишки, мишки и хлопушки» художественный труд Тема: «Изготовление гирлянд и игрушек для новогоднего праздника» Цель: Закреплять полученные ранее навыки работы с бумагой, клеем, ножницами, продолжать развивать интерес к современному труду, воспитывать желание доставлять радость другим детям. Учить делать игрушки по чертежу. Музыкальная деятельность: Подготовка к празднику по плану муз.руководителя. Чтение художественной литературы Тема: Рассказывание сказки В. Одоевского «Мороз Иванович» Цель: Учить эмоционально воспринимать образное</p>	<p>нарушения осанки Дыхательная гимнастика: «Маятник», «Часики» Закаливающие процедуры: контрастные е воздушные ванны.</p>	<p>ОБУЧЕНИЮ ГРАМОТЕ Тема: Звуковой анализ слова Цель: Продолжать учить проводить звуковой анализ слов. Закрепить знание о гласных, твердых и мягких звуках. Ознакомить с словоразличительной ролью твердых и мягких согласных звуках. Учить называть слова с заданным звуком.</p>
--	--	---	--	--	---

	<p>умение ориентироваться на листе бумаги в клетку; упражнять в порядковом счете.</p> <p>Конструирование: Тема: «Творим и мастерим» Цель: Развивать детское творчество, конструкторские способности; умение управлять своей деятельностью, самостоятельно организовывать работу.</p>		<p>содержание сказки; подвести к пониманию идеи произведения, показать ее связь со значением пословицы.</p> <p>Заучивание стихов к новомуднему празднику.</p> <p>Восприятие художественной литературы и фольклора:</p> <p>Слушание и обсуждение: стихотворений: И. Черницкой «Кто такой Дед Мороз? », М. Клоков «Дед Мороз», Сказки: «Дети Деда Мороза», Т. Эгнер «Приключения Ёлки - на - Горке», С. Георгиев «Я спас Деда Мороза»</p>		
Создание условий для самостоятельной деятельности	<p>Обеспечить необходимым материалом для создания: новогодних игрушек в технике тестопластики - лепка из солёного теста или вырезывание формочками для выпечки фигурок животных и бытовых предметов; рисование красками и карандашами (по выбору) «Новогодний праздник в детском саду»; аппликация «Новогодняя поздравительная открытка»</p> <p>Создать ситуацию для развития музыкального творчества детей: песенная импровизация: игра в «Концерт»</p> <p>Поддерживать детей в стремлении самостоятельного чтения детских книг</p> <p>Обеспечить детей (игровым, дидактическим и др.) материалом для развития познавательного, речевого развития по теме</p>				

Тема: «Зима»

Сроки: 1-4 недели января

Итоговое событие: Выставка детского творчества «Зимушка – хрустальная». Вечер загадок и отгадок, презентация «Зимушка - хрустальная»

Образовательные области	Познавательное развитие	Социально-коммуникативное развитие	Художественно-эстетическое	Физическое развитие	Речевое развитие
Виды деятельности	<p>Познавательно-исследовательская деятельность:</p> <p>Эксперимент «Таяние льда»</p>	<p>Коммуникативная деятельность:</p> <p>Беседы: «Зимние явления в природе»,</p>	<p>Изобразительная деятельность:</p> <p>Тема: «Волшебные краски зимнего пейзажа»</p>	<p>Подвижные игры: «Кто скорее до флажка? », «Сделай фигуру»,</p>	<p>Развитие речи:</p> <p>Тема: «Какая бывает зима». Творческое рассказывание</p>

	<p>Эксперимент «Определение чистоты снега» Опыт «Иней» (см. Экологич. воспитание, опыты) Опыт «Зависимость состояния воды от температуры воздуха» Исслед. «Защитные свойства снега» ОЗНАКОМЛЕНИЕ С ПРИРОДНЫМ МИРОМ Тема: «Волшебница вода» Цель: познакомить детей с тем, в каком виде вода существует в природе, с различными явлениями и состоянием воды; уточнить и расширить представления о снеге; помочь понять, почему при изменении температуры снег изменяет свои свойства; вызвать радость от открытий, полученных из опытов; учить анализировать и делать выводы; разв. интерес к зимним явлениям природы. Снег и его свойства Программное содержание: уточнить и расширить представления о снеге; помочь понять, почему при изменении температуры снег изменяет свои свойства; вызвать радость от открытий, полученных из опытов; учить детей анализировать и делать выводы; разв. интерес к</p>	<p>«Снег и его свойства», «Зимушка – зима», «Времена года», «Что бывает зимой?», «Каким бывает снег?», «Снежные слова», «Зимние слова» Индивидуальные беседы: «Что я видел по дороге в детский сад?» Ситуативный разговор и речевая ситуация по теме. Отгадывание загадок: о зиме и зимних явлениях природы Составление описательных рассказов: по сюжетным картинкам по теме, по своим рисункам Дидактические игры: «Доскажи словечко», «Когда это бывает?», «Подбери синонимы», «Какой, какая, какие?», «Снежные слова» Самообслуживание и элементарный бытовой труд: закреплять умение самостоятельно и своевременно готовить</p>	<p>Цель: Продолжать воспитывать у детей чувство прекрасного, любви к природе, к родному краю через изобразительное искусство, музыку, поэзию. Продолжать знакомить с пейзажной живописью. Передавать впечатления о зиме, рисовать деревья, передавая их состояние зимой и характерные отличия. РИСОВАНИЕ Тема: «Дерево в инее». Цель: учить передавать в рисунке строение дерева, сочетать в одном рисунке несколько изобразительных материалов и техник рисования; развивать умение рисовать концом кисти и методом тычка; воспитывать эстетические чувства. Тема: «Дремлет лес под сказку сна» Цель: развивать эстетическое восприятие, закреплять приёмы рисования красками, умение красиво располагать изображения на листе бумаги;</p>	<p>«Мороз – Красный нос», «Белые снежинки», «Раз, два, три – к берёзе беги!», «Весёлые снежинки» «Снежная баба», «Стрелок», «Совушка», «Летает – не летает», «Найдём зайца», «Снежки», «Попади в цель», «По извилистой дорожке», «Кто быстрее?» Игровые упражнения: «Кто дальше бросит?», «Не задень», «Кто быстрее до снеговика», Игровые упражнения: «Кто быстрее?», «Пробеги – не задень», «Гонки на санках», «Поймай снежинку», «Отгадай, что покажу» Физкультурные минутки: «Мы на лыжах в лес идём», «Выпал беленький снежок», «Зимние забавы»</p>	<p>Цель: Продолжать совершенствовать умение сочинять короткие сказки и рассказы на заданную тему. Составление предложений, анализ их словесного состава. Развивать мышление, память, воображение и интонационную выразительность речи. Воспитывать любовь к родной природе. Составление рассказа на тему «Как мы играем зимой на участке» Программное содержание: Развивать умение отбирать для рассказа самое интересное и существенное и находить целесообразную форму передачи этого содержания; включать в повествование описания природы, окружающей действительности; активизировать употребление однокоренных слов; учить составлять два-три предложения с заданными словами, правильно сочетая их по смыслу.</p>
--	--	--	---	--	--

	<p>зимним явлениям природы. Тема « Как звери в лесу зимуют. Жизнь птиц зимой» Программное содерж. Обобщить знания о зимующих и перелетных птицах, выявить экологические знания детей: правила поведения в лесу; учить воспринимать предложенную воспитателем ситуацию, принимать в ней участие, выполняя определенную роль; создать эмоциональный настрой; воспитывать доброе и заботливое отношения к живой природе, внимание к каждому уголку родной земли. ОЗНАКОМЛЕНИЕ С ПРЕДМЕТНЫМ МИРОМ Тема: « Спорт – это здоровье» Программное содержание: закреплять знания о различных видах спорта; учить пантомимикой изображать знакомые виды спорта; развивать интерес к различным видам спорта, желание заниматься им ФЭМП Тема: Счет. Деление предмета на части. Цель: Закрепить представление о последовательности чисел в пределах 10; упражнять в</p>	<p>материалы и пособия к занятию, без напоминания убирать свое рабочее место. Культурно-гигиенические навыки: закреплять навыки использования слов вежливости, поощрять и активизировать попытки детей использовать слова без напоминания; игровая ситуация «Причешем Мишу и Ванюшу Общественно-полезный труд: развивать умение добросовестно выполнять обязанности дежурных по столовой: полностью сервировать столы и вытирать их после еды Труд в природе: расчистка дорожек от снега, сгребание снега в кучу для постройки</p>	<p>упражнять в умении рисовать методом тычка « Мой любимый вид спорта» Программное содержание: Воспитывать любовь к спорту, учить передавать в рисунке любимый вид зимнего спорта (фигурное катание, лыжи, хоккей и др, выделяя характерные особенности каждого вида спорта. «Мы вылепили на прогулке Снегурочку» Программное содержание: учить передавать эпизод из знакомой сказки, придавать выразительность образу, изображать стройную фигуру Снегурочки, изображать персонажей сказки в зимней старинной одежде ХУДОЖЕСТВЕННЫЙ ТРУД Тема: «Сказочный домик и сундучок для гномов» Цель: Закреплять умения делать развертку коробочки квадратной формы, учить понимать линии чертежа, делать надрезы в местах, указанных на чертеже,</p>	<p>«На дворе мороз и ветер», «С неба падают снежинки», «Солнце землю греет слабо» Профилактические мероприятия: гимнастика для глаз; профилактика плоскостопия; проф. нарушения осанки Дыхательная гимнастика: «Лыжник», «Вырасти большой».</p>	<p>ПОДГОТОВКА К ОБУЧЕНИЮ ГРАМОТЕ Тема: Гласные и согласные звуки Цель: Продолжать учить детей проводить звуковой анализ слов. Дать знания, о том что звуки делятся на гласные и согласные, а согласные - на твердые и мягкие. : Звуковой анализ слов Программное содержание: Закрепить умение проводить звуковой анализ слов; различать гласные, твердые и мягкие согласные звуки. Закрепить знание о словоразличительной роли звука. Учить детей называть слова с заданным звуком Чтение художественной литературы Тема: Чтение рассказа С. Иванова «Какой бывает снег» Цель: Углублять знания об особенностях природы в разные периоды зимы; формировать эстетическое восприятие картин природы,</p>
--	---	--	--	---	---

	<p>счете ; учить делить предметы на 2 и 4 равные части; отражать в речи действия и результаты деления; учить устанавливать отношения между целым и его частью. ФЭМП Тема: Ориентировка на листе бумаги в клетку Цель: Учить ориентироваться на листе бумаги; познакомить их с тетрадью в клетку; учить уменьшать число на один. ФЭМП Тема: Последовательность чисел в пределах 10. Деление предметов на части. Программное содержание:Закрепить представление о прямой и обратной последовательности чисел в пределах 10; продолжать учить делить предметы на 2 и 4 равные части, устанавливать отношение между целым и частью; употреблять выражения: «одна из двух (четырех) частей», «половина», «разделить пополам», «разделить 2 (4) равные части»; упражнять в сравнении предметов по длине, ширине, высоте; развивать глаз</p>		<p>оформлять поделку мелкими деталями, использовать рациональные способы вырезания одинаковых предметов из бумаги. Санки для гномов Программное содержание: Продолжать учить делать коробки прямоугольной формы (санки, совершенствовать навыки работы с бумагой: прямоугольной коробке придать форму санок, используя ранее приобретенные навыки работы с ножницами. ЛЕПКА Тема: Лыжник Программное содержание: Учить лепить фигуру человека в движении, передавать форму тела, строение, форму частей, пропорции. Конструирование: Тема: «Мосты над замёршей рекой» Цель: Научить детей строить различные мосты. Закрепить умение соблюдать пропорциональность и симметричность, подбирать материал, красиво и целесообразно</p>	<p>художественных текстов; учить передавать образы зимней природы в рисунке и словесном описании. Темв:: Рассказывание русской народной сказки «Снегурочка» Чтение лит сказки С.Топелиус «Три ржаных колоска» пер.со шведского А.Любирской Г.Сапгир «Считалки, скороговорки» Чтение сказки Г.Х. Андерсона «Снежная королева» С.Романовский «На танцах» Восприятие художественной литературы и фольклора Слушание и обсуждение: рассказов: «Забавы зимой», «Снежная баба», Н. Калинина «Про снежный Колобок», стихотворений: А. Прокофьева «Как на горке, на горе», Е. Благининой «Снеговик» Слушание и обсуждение: рассказа И. Соколов – Микитова</p>
--	---	--	--	---

			украшать сооружения. Развить стремление к творчеству, внимание, зрительную память. Музыкальная деятельность: По плану муз.рук-ля.		«Узоры на снегу»; ск. П. Бажова «Серебряное копытце», А. Пушкин. «Зима! Крестьянин, торжествуя» (из романа «Евгений Онегин», «Птичка»
Создание условий для самостоятельной деятельности	Обеспечить детей (игровым, дидактическим и др.) материалом для развития познавательной деятельности по теме Создавать несложные знакомые детям конструкции, рисунки, для самостоятельного воспроизведения построек из деревянного конструктора по замыслу				

Тема: «Защитники Отечества»

Сроки: 1 - 3 неделя февраля

Итоговое событие: Фотовыставка «Наши замечательные папы», выставка детских работ «Мой папа». Развлечение, посвящённое Дню защитника Отечества, вручение подарков

Образовательные области	Познавательное развитие	Социально-коммуникативное развитие	Художественно-эстетическое	Физическое развитие	Речевое развитие
Виды деятельности	Познавательная исследовательская деятельность: Экскурсии и целевые прогулки: на близлежащую улицу Наблюдения: за празднично украшенной улицей; за снегом (свойства снега) ; за транспортом; за солнцем; за долгой зимой Рассматривание: картинок, иллюстраций с изображением военных, военной техники; фотографий пап и дедушек,	Коммуникативная деятельность: Беседы: «Праздник нашей армии», «Военные профессии», «Военная техника», «Наши папы и дедушки» «Защитники Отечества» Проект «Будем в армии служить» Индивидуальные беседы: «Что я знаю о своём папе (дедушке)	Изобразительная деятельность: Тема: « Наша армия родная» Программное содержание: Закрепить умение создавать рисунки по мотивам литературных произведений, передавать в рисунке образы солдат, летчиков, моряков, их жизнь и службу.	Двигательная деятельность: Подвижные игры: «Мышеловка», «Ловишки – перебежки», «Полоса препятствий», «Самолёты», «Кто быстрее? », «Найди и промолчи», Снежная карусель» Игровые упражнения: «Точно в круг», «Кто	Развитие речи: Тема: Творческое рассказывание «Если бы я был военным» Программное содержание: Совершенствовать умение составлять рассказы творческого содержания. Учить делить двусложные и трехсложные слова на слоги, составлять слова по опорным слогам.

	<p>братьев служивших в армии Дидактические игры: «Какой на ощупь? », «Третий лишний (птицы) », «Какой, какая, какие? », «Угадай, по описанию» Опыт: Лёд – твёрдая вода ОЗНАКОМЛЕНИЕ С ПРЕДМЕТНЫМИ Тема: День защитника отечества. Знакомство со службой пограничников Программное содержание: Продолжать знакомить с людьми, прославившими Россию, с памятниками защитникам отечества в родном городе. Воспитывать в детях гордость за историческое прошлое страны. Закрепить знания детей о Российской армии – надежной защитнице нашей Родины. Познакомить их со службой пограничников. Воспитывать уважение к российским воинам. ФЭМП Тема: Деление предметов на части. Измерение расстояний. Программное содержание: Продолжать учить делить предметы на 2 и 4 равные части, упражнять в измерении расстояний шагами, дать представление о зависимости результатов измерения от ширины шага. ФЭМП Тема: Деления предметов на</p>	<p>», «Как мой папа служил в Армии» Ситуативный разговор и речевая ситуация: «Как я помогаю папе» Составление описательных рассказов: «Мой папа», «Мой дедушка, «Мой старший брат» Дидактические игры: «Кто больше назовёт ласковых слов про папу (дедушку? », «Скажи, какой? », «Кто, что умеет делать? », «Назови профессию», «Кому, что нужно? », «Военная техника» Артикуляционная гимнастика: «Парус», «Прятки» Самообслуживание и элементарный бытовой труд: Закреплять умение быстро и аккуратно одеваться, самостоятельно устранять неполадки в одежде; игровая ситуация «Научи Незнайку приводить себя в порядок» Культурно-</p>	<p>Упражнять в рисовании и закрашивании рисунков цветными карандашами. Развивать воображение, творчество. Тема: Танк Программное содержание: Продолжать знакомить с праздником защитника Отечества. Учить рисовать военный транспорт – танк, используя знакомые геометрические формы. Развивать умение вписывать композицию в лист, закрашивать рисунок цветными карандашами. Развивать воображение и самостоятельность. ХУДОЖЕСТВЕННЫЙ ТРУД Тема: «Подарки для пап и дедушек». Программное содержание: Закрепить полученные навыки работы с бумагой, ножницами, клеем. Учить детей делать открытку с объемной</p>	<p>дальше? », «Принеси флажок», «Перепрыгни через канаву» Физкультурные минутки: «Самолёт», «Солдаты на параде» Утренняя гимнастика: Комплекс с ОРУ с предметами Гимнастика пробуждения Профилактические мероприятия: гимнастика для глаз. ; проф. плоскостопия проф. нарушения осанки Дыхательная гимнастика: «Партизаны» Закаливающие процедуры: контрастные воздушные ванны, босохождение по дорожкам</p>	<p>Выделять в словах гласные и согласные звуки, определять место их в слове. Развивать память, воображение. Продолжать воспитывать у детей интерес к членам семьи, особенно к воинам разных поколений. ПОДГОТОВКА К ОБУЧЕНИЮ ГРАМОТЕ Тема: Звуковой анализ слов Программное содержание: Продолжать умение проводить звуковой анализ слов; различать гласные, твердые и мягкие согласные звуки. Закрепить знание о словоразличительной роли звука. Учить называть слова с заданным звуком. Чтение художественной литературы Тема: Чтение рассказа Л. Кассиля «Сестра» Программное содержание: Учить передавать литературный текст, рассказывающий о высоких гражданских чувствах; воспитывать</p>
--	---	---	---	--	---

	<p>части с помощью условной мерки. Последовательность дней недели.</p> <p>Программное содержание: Познакомить со способом деления предметов на 2 и 4 равные части с помощью условной мерки; закрепить знание последовательности дней недели.</p> <p>Конструирование: «Самолеты (авианосец истребитель и др. военн.)</p> <p>Работа в парах с железным конструктором «Военная техника» - из бросового материала</p> <p>Из строительного м-ла: «Пограничная застава»</p>	<p>гигиенические навыки: развивать умение во время еды поддерживать порядок на столе.</p> <p>Общественно-полезный труд: продолжать учить детей поддерживать порядок в группе: протирать и мыть игрушки, строительный материал,</p> <p>Труд в природе: продолжать учить детей поддерживать порядок на участке: расчищать дорожки от снега, сгребать снег в кучу</p>	<p>аппликацией по типу оригами. Развивать художественный вкус, фантазию.</p> <p>Воспитывать стремление доставлять родным радость, изготовив подарок своими руками.</p> <p>ЛЕПКА</p> <p>Тема: «Пограничник с собакой».</p> <p>Программное содержание: Закрепить умение лепить человека и животного, передавать характерные черты образа. Упражнять в применении разнообразных технических приемов: лепить из целого куска, сглаживать, оттягивать и т. д.</p> <p>Продолжать учить устанавливать фигуры на подставке.</p> <p>Музыкальная деятельность: По плану музыкального руководителя</p>		<p>уважение к защитникам Родины; учить понимать смысл образных выражений в пословицах; упражнять детей в отчетливом произнесении слов.</p> <p>Чтение: «Голубая птица» пер. с туркм. Обр. Александровой «Лучше нет родного края» пер. С.Маршак «Первый ночной таран» С.Алексеев.</p> <p>Восприятие художественной литературы и фольклора</p> <p>Слушание и обсуждение: стихотворений А. Жарова «Пограничник», К. Чичкова «Вечный огонь», В. Аушева «Солдатик» (отрывок, О. Высотской «Мой брат уехал за границу», стихотворений о папах и дедушках.</p>
<p>Создание условий для самостоятельной</p>	<p>Обеспечить необходимое оборудование для СХД: аппликация «Открытка в подарок папам (дедушкам)»; рисование: обрисовка трафаретов с военной техникой, раскрашивание</p> <p>Создавать условия и помогать организовывать сюжетно – ролевые игры: «Семья», «Больница», «Лётчики», «На корабле»</p> <p>Создавать несложные знакомые детям конструкции, рисунки, для самостоятельного воспроизведения построек «Военный аэродром» из</p>				

деятельности	<p>деревянного строительного набора</p> <p>Способствовать познавательному развитию детей, через расположение в группе н/п игр: «Кому, что нужно для работы? », «Сложи картинку» (военная техника, «Что нужно пограничнику? », «Колумбово яйцо», «Чудо – соты»</p> <p>Создавать в группе ситуацию для развития игр – имитаций: «Я солдат», «Я лётчик»</p> <p>Создавать условия для развития музыкального творчества детей: игра на детских музыкальных инструментах «Военный оркестр»</p> <p>Обогащать познавательный опыт детей по теме через расположение в группе картинок, иллюстраций с изображением военных, военной техники; фотографий пап и дедушек, братьев служивших в армии</p>
---------------------	--

Тема: «Мамин день»

Сроки: 4 неделя февраля -1 неделя марта

Итоговое событие: Фото - коллаж «Самые обаятельные и привлекательные». Выставка детского творчества по теме. Утренник, посвящённый дню 8 Марта, вручение подарков

Образовательные области	Познавательное развитие	Социально-коммуникативное развитие	Художественно-эстетическое	Физическое развитие	Речевое развитие
Виды деятельности	<p>Познавательно-исследовательская деятельность:</p> <p>Экскурсии и целевые прогулки: в музыкальный зал; по территории детского сада</p> <p>Наблюдения: за подготовкой к предстоящему празднику 8 Марта; за изменениями в природе; за птицами (изменилось поведение, за силой ветра, за солнцем, за небом</p> <p>Рассматривание: сюжетных картинок, иллюстраций по теме; фотографий мам, бабушек сестёр.</p> <p>Дидактические игры: «Когда это бывает? », «Какой, какая, какие? », «Придумай слово»,</p>	<p>Коммуникативная деятельность:</p> <p>Беседы: «Праздник наших мам», «Как мы поздравляли мам (бабушек? », «Мамина работа», «Какие у нас девочки? », «Как мы помогаем своим мамам (бабушкам) »</p> <p>Индивидуальные беседы: «Что я знаю о своей маме? »</p> <p>Ситуативный разговор и речевая ситуация: «Как мы готовимся к празднику? », «Если мама (бабушка) заболели? », «Чем можно помочь маме? »</p> <p>Составление описательных</p>	<p>Изобразительная деятельность:</p> <p>Тема: « Портрет мамы»</p> <p>Программное содержание: Воспитывать у детей эмоциональное отношение к образу, учить передавать в рисунке основные детали костюма мамы.</p> <p>Тема: «Красивые цветы в подарок маме»</p> <p>Программное содержание: Учить изображать в вазе букет нарциссов и тюльпанов, передавать характерные</p>	<p>Двигательная деятельность:</p> <p>Подвижные игры: «Сделай фигуру», «Быстро возьми», «Быстро возьми», «Пожарные на учении», «Горелки», «Летает – не летает», «Мы – весёлые ребята», «Вороны и гнёзда», «Ловишки», «Найди, где спрятано»</p> <p>Игровые упражнения: «Пас точно в цель»,</p>	<p>Развитие речи:</p> <p>Тема: Составление рассказа по сюжетной картинке «Поздравляем маму»</p> <p>Программное содержание: Учить детей составлять рассказ по картине; формировать умение самостоятельно придумывать события, предшествующие и последующие событиям, изображенным на картине; развивать умение подбирать признаки и действия к предметам; умение</p>

	<p>«Назови три предмета» Опыт: Вода и снег ОЗНАКОМЛЕНИЕ С МИРОМ ПРИРОДЫ Тема: «Весна – красна. Лес весной» Программное содержание: закрепить знания о весенних изменениях в живой и неживой природе; развивать умение сравнивать различные периоды весны, воспитывать радостное отношение к пробуждающейся природе ОЗНАКОМЛЕНИЕ С ПРЕДМЕТНЫМ МИРОМ Тема: «Поговорим о маме». Программное содержание: Раскрыть детям многогранный образ матери, воспитывать любовь и заботливое отношение к ней. Продолжать формировать умение вести координированный диалог между воспитателем и ребенком, между детьми. Развивать память, интонационную выразительность речи. Воспитывать нравственные и эстетические чувства. ФЭМП Тема: Измерение жидких тел. Сравнение чисел. Ориентировка на плоскости. Программное</p>	<p>рассказов: о маме, бабушке, по собственным рисункам Дидактические игры: «Узнай свою маму», «Кто больше ласковых слов скажет о маме (бабушке? », «Чему нас мамы научили? », «Кто, что делает? », «Портрет моей мамы» Артикуляционная гимнастика: «Настроение», «Улыбочка» Самообслуживание и элементарный бытовой труд: Самообслуживание: учить оказывать помощь товарищу при одевании и раздевании, использовать слова благодарности Культурно-гигиенические навыки: закрепить правила поведения за столом; игровая ситуация «Когда я ем, я глух и нем»; закрепить навык правильного мытья и вытирания рук. Общественно-полезный труд: продолжать учить детей поддерживать порядок в группе: наведение порядка в кукольном уголке, мытьё игрушек, стирка</p>	<p>особенности формы цветков; красиво располагать вазу и цветы на удлинённом листе бумаги, передавать в окраске тюльпанов их разные цвет и оттенки; самостоятельно находить способы изображения. АПЛИКАЦИЯ Тема: «Поздравительная открытка для мамы» Программное содержание: Учить придумывать содержание поздравительной открытки, осуществлять замысел, привлекая полученные ранее умения и навыки. Развивать чувство цвета, творческие способности ребенка. ЛЕПКА Тема: «Чудо-букет» (декоративная рельефная лепка) Программное содержание: Учить детей создавать декоративные цветы пластическими средствами по мотивам</p>	<p>Проведи – не задень» Эстафета: «Мяч водящему» Физкультурные минутки: «Помощники», «Маме дружно помогаем» Пальчиковая гимнастика: «Я пеку, пеку, пеку...», «Тесто мы месили... » Утренняя гимнастика: Комплекс ОРУ с предметами Гимнастика пробуждения Профилактические мероприятия: гимнастика для глаз; профилактика плоскостопия; проф. нарушения осанки Дыхательная гимнастика: «Петух» Закаливающие процедуры: контрастные воздушные ванны, умывание прохладной водой.</p>	<p>составлять рассказы в соответствии с составленным планом; воспитывать уважение и любовь к членам своей семьи. ПОДГОТОВКА К ОБУЧЕНИЮ ГРАМОТЕ Тема: Ударный слог Программное содержание: Закрепить умение детей делить слова на слоги. Учить вычленять в слове ударный слог. Закрепить умение проводить звуковой анализ слова. Чтение художественной литературы Тема: Чтение сказки В. Катаева «Цветик-семицветик» Программное содержание: Подвести детей к пониманию нравственного смысла сказки, к мотивированной оценке поступков и характера главной героини, закрепить знания детей о жанровых особенностях сказки. Восприятие</p>
--	---	---	---	--	---

	<p>содержание: Познакомить детей с приемами измерения жидких тел; подвести их к пониманию зависимости результата измерения от избранной меры; упражнять в сравнении чисел; закрепить умение ориентироваться на плоскости.</p> <p>ФЭМП</p> <p>Тема: Измерение объёма сыпучих тел. Ориентировка на листе бумаги.</p> <p>Программное содержание: Познакомить детей со способом измерения объёма сыпучих тел; упражнять в ориентировке на листе бумаги и в отсчете клеток.</p> <p>Конструирование: «Тюльпаны для мамы» (Оригами)</p>	<p>кукольной одежды</p> <p>Труд в природе: продолжать учить детей поддерживать порядок на участке: посыпка дорожек песком</p>	<p>народного искусства. Продолжать освоение техники рельефной лепки. Показать варианты изображения сложных венчиков и отдельных лепестков. Развивать чувство ритма и композиции. Воспитывать художественный вкус, вызвать интерес к оформлению интерьера</p> <p>Проект «Подарки для самых родных».</p> <p>Музыкальная деятельность: По плану муз.руководителя</p>		<p>художественной литературы и фольклора</p> <p>Слушание и обсуждение: рассказа «Моя мама», стихотворений: Е. Благиной «Мамин день», «Огонёк», «Солнышко», Г. Виеру «Мамин день», О. Карышевой «Подарок», П. Соловьева. «Подснежник»</p>
<p>Создание условий для самостоятельной деятельности</p>	<p>Обеспечить необходимое оборудование для СХДСоздавать несложные знакомые детям конструкции, рисунки, для самостоятельного воспроизведения поделки «Тюльпаны для мамы» в технике «оригами»</p> <p>Способствовать познавательному, коммуникативному развитию детей, через расположение в группе н/п игр: «Чья мама? », «Кому, что нужно для работы? », «Сложи цветок», «Собери букет», мозаика</p> <p>Обеспечить детей (игровым, дидактическим и др.) материалом для развития познавательно-исследовательской, игровой, коммуникативной деятельности по теме</p>				

Тема: «Знакомство с народной культурой».

Сроки: 2 – 3 неделя марта

Итоговое событие: Выставка детского творчества «Мы юные мастера народного декоративно-прикладного искусства», игра – презентация «Назови

Образовательные области	Познавательное развитие	Социально-коммуникативное развитие	Художественно-эстетическое	Физическое развитие	Речевое развитие
<p>Виды деятельности</p>	<p>Познавательно-исследовательская деятельность: Экскурсии и целевые прогулки: по территории детского сада Наблюдения: за состоянием погоды, за деревом – осиной, за поведением птиц, за небом, за одеждой людей. Рассматривание: предметных картинок, иллюстраций, альбомов «Декоративно-прикладное искусство», «Дымковские игрушки» и др., игрушек: матрёшки, водоноски, индюка <i>На прогулке:</i> снежинок, следов на снегу Опыт: Снег и лед – вода изменившая своё состояние под воздействием температуры ОЗНАКОМЛЕНИЕ С ПРЕДМЕТНЫМ МИРОМ Тема: Культура и традиции русского народа Программное содержание: закрепить</p>	<p>Коммуникативная деятельность: Беседы: «Чудо – чудное» (русские народные игрушки, «Эти мудрые русские сказки», «Традиции России», «Золотые руки мастеров», «Русские посиделки» Индивидуальные беседы: «Что я видел по дороге в детский сад» Ситуативный разговор и речевая ситуация по теме. Отгадывание загадок: теме Составление описательных рассказов: по народным игрушкам, по своим работам Дидактические игры: «Угадай-ка»,</p>	<p>Изобразительная деятельность: ОЗНАКОМЛЕНИЕ С ИСКУССТВОМ Тема: Краса ненаглядная Программное содержание: воспитывать эстетическое отношение к народному прикладному искусству, прививать интерес к различным видам народных промыслов, к разнообразным природным материалам из которых мастера делали различные изделия РИСОВАНИЕ Тема: Русская народная одежда Программное содержание: Продолжать знакомить с историей и особенностями русского народного костюма. Расширять знания о русской народной культуре. Учить рисовать русскую народную одежду, передавая ее характерные</p>	<p>Двигательная деятельность: Подвижные игры: «Не оставайся на полу», «Найдём следы зайца», «Охотники и зайцы», «Мороз – Красный нос», «Найди, что спрятано» Игровые упражнения: «Кто дальше бросит? », «Кто быстрее? », «Точный пас», «По дорожке» Физкультурные минутки: «Хохлома, да хохлома... ». Пальчиковая гимнастика: «Мы лепили, мы лепили, наши пальцы утомили... » Разучивание народных игр-хороводов:</p>	<p>Развитие речи: Тема: Пересказ русской народной сказки «Как аукнется – так и откликнется» Программное содержание : Учить выразительно пересказывать сказку с использованием слов и выражений из текста; активизировать употребление в речи глаголов; упражнять в образовании сравнительной степени имен прилагательных; учить понимать смысл пословиц О. С. Ушакова, Е. М. Струнина, РР детей 6-7 лет стр. 87 ПОДГОТОВКА К ОБУЧЕНИЮ ГРАМОТЕ Тема: Звуковой анализ слов Программное</p>

	<p>знания о названии страны, в которой они живут, о её природе, исторических событиях, культуре; уточнить знания о таком понятии как «традиция», вспомнить традиции русского народа, о которых им рассказывали, познакомить с другими традициями</p> <p>ФЭМП</p> <p>Тема: Группы предметов. Ориентировка в пространстве. Овал. Измерение предметов.</p> <p>Программное содержание: Упражнять детей в определении количества групп и количества предметов в группах; продолжать учить ориентироваться на листе бумаги в клетку; уточнить представление об овале; учить измерять длину и ширину предметов с помощью условной мерки.</p> <p>Тема: Составление групп предметов. Измерение предметов</p> <p>Программное содержание: Учить составлять группы, содержащие равное число предметов; определять количество групп и</p>	<p>«Назови правильно», «Какой, какая, какие? », «Что из чего сделано? », «Назови сказку»</p> <p>Артикуляционная гимнастика: «Катание шарика», «Шторки»</p> <p>Самообслуживание и элементарный бытовой труд:</p> <p>Закреплять умение аккуратно складывать одежду в шкаф</p> <p>Культурно-гигиенические навыки: закреплять умение, закончив еду класть столовый прибор в тарелку, а не на стол; упражнение «Покажи Незнайке, как правильно пережёвывать пищу»</p> <p>Общественно-полезный труд: учить самостоятельно наводить порядок в игровых зонах</p> <p>Труд в природе: закреплять</p>	<p>особенности</p> <p>РИСОВАНИЕ</p> <p>Тема: Старинная постройка - терем</p> <p>Программное содержание: Познакомить с особенностями строения старинных деревянных построек, с украшениями; учить изображать сказочный деревянный терем со светёлкой, с узорами на наличниках, ставнях, передавать фактуру дерева тонкими линиями и штрихами разного характера; закреплять умение рисовать и закрашивать разным нажимом карандаша.</p> <p>АПЛИКАЦИЯ</p> <p>Тема: Хоровод матрешек</p> <p>Программное содержание: Воспитывать интерес к народному искусству, развивать эстетическое восприятие, умение вырезать из бумаги, сложенной в несколько раз, силуэт матрешки, цветы для сарафана, уметь располагать матрешек в одной композиции (на лугу, в хороводе и т. д.)</p> <p>Музыкальная деятельность:</p>	<p>«Луковка-раскоряковка», «Колпачок Утренняя гимнастика:</p> <p>Комплекс ОРУ с предметами</p> <p>Гимнастика пробуждения</p> <p>Профилактические мероприятия:</p> <p>Дыхательная гимнастика: «Семафор», «Регулировщик»</p> <p>Закаливающие процедуры: контрастные воздушные ванны, босохождение по комбинированным дорожкам.</p>	<p>содержание:</p> <p>Продолжать учить проводить звуковой анализ слов; различать гласные, твердые и мягкие согласные звуки. Закрепить знание о словоразличительной роли звука.</p> <p>Обучение дошкольников грамоте. Л. Е. Журова, Н. С. Варенцова.</p> <p>ОЗНАКОМЛЕНИЕ С ХУДЛИТЕРАМИ</p> <p>Тема: Чтение былины «Илья Муромец и Соловей-разбойник»</p> <p>Программное содержание: Познакомить с былиной, помочь почувствовать красоту и выразительность былинной речи. Обогащать словарь словами обществоведческого характера. Развивать эстетические чувства средствами художественного слова, музыки и изобразительного</p>
--	---	--	---	--	--

	<p>количество предметов в них; измерять длину и ширину предметов, по ходу измерения откладывать предметы-метки, упражнять в сравнении смежных чисел в пределах 10.</p> <p>КОНСТРУИРОВАНИЕ Тема: Дворец для сказочных героев Программное содержание : Учить творчески подходить к решению конструктивных задач, самостоятельно придумывать и осуществлять оригинальные замыслы в оформлении дворцов; воспитывать интерес к изобретательству, навыки коллективной работы. интерес к изобретательству, навыки коллективной работы.</p>	<p>умение самостоятельно и ответственно выполнять обязанности дежурного в уголке природы: поливать комнатные растения, рыхлить почву <i>на прогулке:</i> расчистка дорожек от снега, сгребание его в кучу.</p>	<p>Слушание: песни «Моя</p>		<p>искусства. Воспитывать интерес к русской истории, жизни предков и героев. Восприятие художественной литературы и фольклора Слушание и обсуждение: русских народных сказок, былин о русских богатырях, потешек; р. н. с. «Василиса Прекрасная»</p>
<p>Создание условий для самостоятельной деятельности</p>	<p>Обеспечить необходимое оборудование для СХД: лепка «Гончары»; рисование цветными карандашами «Моя любимая русская народная сказка» Создавать условия и помогать организовывать сюжетно ролевые игры: «Театр», «Ярмарка» Создавать несложные знакомые детям конструкции, рисунки, для самостоятельного воспроизведения построек «Сказочный терем» из строительного набора Обеспечить детей необходимым материалом для развития театрализованной деятельности по мотивам р. н. сказок Способствовать познавательному, художественно-эстетическому развитию детей, через расположение в группе: предметных картинок, иллюстраций, альбомов «Декоративно-прикладное искусство», «Дымковские игрушки» и др. Побуждать играть в н/п игры: : «Сложи картинку», «Подбери картинки правильно», «Составь узор», «Жостовские подносы», «Какая сказка? », «Назови ремёсла» Поддерживать в стремлении самостоятельного выбора вида деятельности по интересам</p>				

Тема: «Весна»

Сроки: 4 неделя марта – 2 неделя апреля»

Итоговое событие: Презентация «Путешествие в весенний лес»

Образовательные области	Познавательное развитие	Социально-коммуникативное развитие	Художественно-эстетическое	Физическое развитие	Речевое развитие
<p>Виды деятельности</p>	<p>Познавательная исследовательская деятельность: Экскурсии и целевые прогулки: по территории д/сада Наблюдения: за появлением проталин; за состоянием погоды, за таянием снега, за повадками птиц, за облаками Рассматривание и обследование: картин «Ласточка», «Скворец» (выделение частей тела птиц, их отличительных особенностей); предметных, сюжетных картинок, иллюстраций с изображением разных птиц, диких животных; подтаявшего снега, коры берёзы Дидактические игры: «Весенние слова», «Когда это</p>	<p>Коммуникативная деятельность: Беседы: «Весна в жизни лесных зверей», «Птицы нашего края», «Птицы – наши друзья», «О чём поют весной птицы?» Индивидуальные беседы: «Как я забочусь о пернатых друзьях» Ситуативный разговор и речевая ситуация: «К нам прилетела ласточка» Отгадывание загадок: о птицах, диких животных Составление описательных рассказов: о птицах, диких животных, по своим рисункам Дидактические игры: «У кого, что есть?», «Какой, какая, какие», «Бывает, не бывает», «Доскажи словечко», «Как зовут птенца</p>	<p>Изобразительная деятельность: ОЗНАКОМЛЕНИЕ ИСКУССТВОМ Тема: Знакомство с произведениями живописи А. Саврасов "Грачи прилетели" Программное содержание: Развивать эмоциональный отклик на весенние проявления природы, эстетические чувства и переживания, умение соотносить увиденное с опытом собственного восприятия весенней природы: учить художественному видению пейзажной картины, стимулировать желание внимательно ее рассматривать Тема: Знакомство с произведениями живописи И. Левитан "Весна. Большая вода" Программное</p>	<p>Двигательная деятельность: Подвижные игры: «Ловишки», «Удочка», «Пожарные на учении», «Караси и щука», «Перелёт птиц», «Ворона и воробей», «Весёлый воробей», «Найди и промолчи», «Гуси – лебеди» Подвижные игры: «Ловишка, бери ленту», «Не попадись», «Медведи и пчёлы», «Карусель», «Добеги и прыгни», «Кто выше?», «По извилистой дорожке», «Раз, два, три – к названному дереву – беги!» Игровые упражнения: «Поймай мяч», «Кто</p>	<p>Развитие речи: Тема: Пересказ рассказа М. Пришвина «Еж» Программное содержание: Учить пересказывать текст точно, последовательно, выразительно; придумывать самостоятельный рассказ по аналогии с литературными произведениями; познакомить со значениями слова игла Пересказ рассказа Г. А. Скребицкого «Весна» с добавлением последующих событий Программное содержание: Учить добавлять последующие события, логически завершающие рассказ; развивать умение подбирать глаголы, существительные и прилагательные; развивать творческое воображение и логическое мышление; воспитать интерес к</p>

<p>бывает? », «Найди по описанию», «Да - нет» Наблюдения: за изменениями в природе, деревьями, за одеждой прохожих, за птицами, за солнцем, небом Рассматривание: картины «Весна», предметных картинок с признаками весны; иллюстраций в детских книгах по теме Циклические наблюдения: за таянием снега, появлением проталин Дидактические игры: «Найди, что опишу», «Отгадай, что за растение», «Скажи по-другому», «Закончи предложение» Опыт: Таяние и замерзание воды ФЭМП Тема: Измерение. Сравнение чисел. Счёт и отсчёт Программное содержание: Продолжать развивать представление о зависимости результата измерения от избранной мерки;</p>	<p>(детёныша? », «Нарисуй весну», «Кто, как поёт? », «Посмотри и назови правильно птицу» Сюжетные игры с правилами: «Птички в гнёздышках» Артикуляционная гимнастика: «Дятел», «Сердитая кошечка» Беседы: «К нам пришла весна», «Сезонные изменения в природе» Индивидуальные беседы: «Что я видел, по дороге в детский сад» Ситуативный разговор и речевая ситуация: «О чём поёт капель?» Отгадывание загадок: о весне, весенних явлениях природы Составление описательных рассказов: по теме Дидактические игры: «Доскажи словечко», «Весенние слова», «Когда это бывает? », «Назови приметы», «Закончи предложение», «Живые слова» Сюжетные игры с правилами: «Солнышко и дождик» Артикуляционная</p>	<p>содержание: Развивать эмоциональную отзывчивость на весенние проявления природы, ассоциации с собственным опытом их восприятия. Учитывать выделению художественного образа, единства содержания и языка пейзажной живописи. Обогащать речь детей эмоционально окрашенной лексикой, искусствоведческими терминами. Тема: Ранняя весна Программное содержание: Уточнить знания о пейзаже как виде живописи. Учитывать самостоятельно выбирать сюжет и передавать в рисунке характерные признаки весны, используя соответствующие цветовые сочетания. Продолжать знакомить с русской живописью. Развивать творческие способности, наблюдательность, чувство цвета и эстетическое восприятие.</p>	<p>быстрее» Физкультурные минутки: «Отдых нам – физкультминутка», «Мишка вылез из берлоги», «Зима прошла» Пальчиковая гимнастика: «Весна» Игровые упражнения: «Канатоходец»; с мячом. Эстафета: «Передача мяча в шеренге» Физкультурные минутки: «Ну-ка, птички, полетели», «Птички» Пальчиковая гимнастика: «Прогулка», «Весна» Утренняя гимнастика: Комплекс ОРУ с предметами Гимнастика пробуждения Профилактические мероприятия: гимнастика для глаз.проф. плоскостопия; проф. нарушения осанки Дыхательная гимнастика: «Ёжик»,</p>	<p>происходящим изменениям в природе ПОДГОТОВКА К ОБУЧЕНИЮ ГРАМОТЕ Тема: Ударение. Согласные и гласные звуки Программное содержание: Продолжать учить проводить звуковой анализ слов, различать гласные, твердые и мягкие согласные звуки; вычленять словесное ударение, определять его место в слове. Познакомить со словоразличительной роли ударения. Тема: Ударение, его место в слове Программное содержание: Продолжать учить проводить звуковой анализ слов, различать гласные, твердые и мягкие согласные звуки. Учитывать вычленять словесное ударение, определять его место в слове. Закрепить знание о словоразличительной роли звуков. Чтение художественной литературы Тема: Заучивание стихотворения Г. Новицкой «Вскрываются почки» Программное</p>
--	--	---	---	---

	<p>упражнять в сравнении чисел; закрепить навыки счета и отсчета. ФЭМП</p> <p>Тема: Состав числа. Разложение числа на меньшие</p> <p>Программное содержание: Учить разлагать числа 2 и 3, раскладывать их на 2 меньших числа, а из 2 меньших чисел составлять одно число; закрепить представление о составе этих чисел из единиц; продолжать развивать представление о зависимости результатов измерения от избранной мерки. ФЭМП</p> <p>Тема: Измерение высоты предметов и объема жидких тел</p> <p>Программное содержание: Упражняются в измерении высоты предметов и объема жидких тел; упражнять в счете групп предметов, учить изменять количество групп и количество предметов в каждой из</p>	<p>гимнастика: «Качели», «Утюжок»</p> <p>Беседы: «К нам пришла весна», «Сезонные изменения в природе»</p> <p>Индивидуальные беседы: «Что я видел, по дороге в детский сад»</p> <p>Ситуативный разговор и речевая ситуация: «О чём поёт капель?»</p> <p>Отгадывание загадок: о весне, весенних явлениях природы</p> <p>Составление описательных рассказов: по теме</p> <p>Дидактические игры: «Доскажи словечко», «Весенние слова», «Когда это бывает?», «Назови приметы», «Закончи предложение», «Живые слова»</p> <p>Сюжетные игры с правилами: «Солнышко и дождик»</p> <p>Артикуляционная гимнастика: «Качели», «Утюжок»</p> <p>Самообслуживание и элементарный бытовой труд:</p> <p>Закреплять навык аккуратного</p>	<p>РИСОВАНИЕ</p> <p>Тема: Зеленая весна</p> <p>Программное содержание: Вызывать интерес к новой технике рисования – пейзажной монотипии. Учить рисовать зеленую весну, используя соответствующие цветовые сочетания.</p> <p>Упражнять в умении получать оттиск в зеркальном отражении с помощью техники монотипии.</p> <p>РИСОВАНИЕ</p> <p>Тема: Совушка-сова</p> <p>Программное содержание: Учить изображать сову карандашными штрихами, передавать разные позы совы, придавать выразительность образу птицы через нанесение штрихов разным нажимом карандаша.</p> <p>РИСОВАНИЕ</p> <p>Тема: Сказочная птица</p> <p>Программное содержание: Развивать умение создавать сказочные образы, формировать творчество детей. Закреплять</p>	<p>«Гуси шипят», «Грубач».</p> <p>Закаливающие процедуры: контрастные воздушные ванны, босохождение по коврику сон без маек.</p>	<p>содержание: Учить выразительно читать наизусть стихотворение, интонационно передавать радость пробуждения природы; развивать поэтический слух, способность воспринимать музыкальность поэтической речи, чувствовать и понимать поэтические образы; развивать умение составлять лирические рассказы и сказки (речетворческие способности)</p> <p>Восприятие художественной литературы и фольклора</p> <p>Слушание и обсуждение: стихотворений : Д. Дрожжина «Ласточка», М. Карим «Прилетай же! », С. Щукина «Молодцы – удалцы», А. Мацкова «Ласточка примчалась... », В. Жуковский. «Жаворонок» (в сокр.) ; сказки: А. С. Пушкина «Сказка о золотом петушке », Чтение считалок, закличек, песенок, загадок о разных птицах и животных</p> <p>Комплексное занятие «Весна идет». Чтение рассказов, стихотворений о весне. Рассматривание</p>
--	--	---	---	--	--

	<p>них ФЭМП Тема: Измерение. Ориентировка на плоскости Программное содержание: Продолжать развивать представление о зависимости результата измерения от избранной мерки; упражнять в различении геометрических фигур, в ориентировке на плоскости и в постановке вопросов со словом сколько. Конструирование: Тема: Мост через реку Программное содержание: Продолжать учить конструировать мосты с учетом условий: мост должен быть украшен архитектурными деталями и освещен. Продолжать воспитывать навыки коллективной работы, формировать предпосылки совместной деятельности.</p>	<p>складывания одежды в шкафу; игровая ситуация «Покажем Незнайке, как сушить рукавички» Культурно-гигиенические навыки: совершенствовать умение быстро и аккуратно умываться, мыть руки по мере необходимости; игра «Торопыжка умывается»; совершенствовать навык использования столовых приборов и салфетки Общественно-полезный труд: совершенствовать умение добросовестно выполнять обязанности дежурных по столовой: полностью сервировать столы и вытирать их после еды, продолжать учить детей вместе с воспитателем ремонтировать книги, игрушки (в том числе книги и игрушки воспитанников младших групп детского сада) Труд в природе: расчистка площадки на участке для проведения игр;</p>	<p>навыки рисования, цветными карандашами и закрашивания изображения, используя разный нажим на карандаш. Развивать чувство композиции. Учить при анализе рисунков выбирать наиболее интересные, выразительные и объяснять свой выбор. ХУДОЖЕСТВЕННЫЙ ТРУД Тема: Утки на озере Программное содержание: Учить складывать объемную игрушку по типу оригами, совершенствовать навыки работы с ножницами, бумагой. Продолжать учить детей приемам обрывания бумаги, развивать фантазию. ЛЕПКА Тема: Птицы (коллективная) Программное содержание: Воспитывать заботливое отношение к птицам, животному миру, закреплять умение лепить небольшие</p>		<p>иллюстраций Программное содержание: Вызвать чувство любования, восторга перед красотой родной природы, желание выразить в слове свои переживания и впечатления; учить эмоционально воспринимать образное содержание художественных текстов.</p>
--	---	---	--	--	---

		<p>полив растений в уголке природы подкормка птиц на прогулке.</p>	<p>скульптурные группы (из 2-3 фигур, передавать пропорциональные соотношения, динамику. АППЛИКАЦИЯ Тема: Веточка в вазе Программное содержание: Развивать замысел, учить передавать форму предмета (вазу) путем вырезывания симметричной формы из бумаги сложенной вдвое, листьев из полоски сложенной в несколько раз, сравнивать изображение, выполненное в рисунке с аппликационным Музыкальная деятельность:</p>		
<p>Создание условий для самостоятельной деятельности</p>	<p>Способствовать познавательному развитию детей, через расположение в группе н/п игр: «Собери скворечник» (разрезные картинки, «Кто, как устроен? », «Собери картинку», Перелётные и зимующие птицы», лото «Птицы», «Часть и целое», «Кто, где живёт? », пазлы Обеспечить детей (игровым, дидактическим и др.) материалом для развития познавательной деятельности. Обогащать познавательный, коммуникативный опыт детей через расположение в группе предметных картинок с признаками весны; иллюстраций в детских книгах по теме Обеспечить необходимое оборудование для СХД: рисование «Пришла весна – бегут ручьи» (выбор изобразительных материалов по желанию детей) исследовательской, игровой, коммуникативной деятельности по теме Обогащать двигательный опыт детей, создавая в группе обстановку (ситуацию) для самостоятельного проведения детьми п/игр</p>				

Тема: «День Победы»

Сроки: 1 – 2 неделя мая

Итоговое событие: Поход к памятнику павшим воинам. Выставка детского творчества. Презентация «9 мая»

Образовательные области	Познавательное развитие	Социально-коммуникативное развитие	Художественно-эстетическое	Физическое развитие	Речевое развитие
Виды деятельности	<p>Познавательно-исследовательская деятельность:</p> <p>Экскурсии и целевые прогулки: на близлежащую улицу</p> <p>Наблюдения: за украшением улицы к предстоящему празднику; за состоянием погоды (дождь, ветер, небо) ; за растениями на участке, за поведением птиц, за солнцем</p> <p>Рассматривание: празднично украшенной улицы, растений на участке; иллюстраций «Военная техника», «День Победы», альбомов «Родная страна», злаг«Они защищали нашу Родину»</p> <p>Дидактические игры: «Какой, какая, какие? », «Да – нет», «Назови приметы», «Угадай, что опишу»</p>	<p>Коммуникативная деятельность:</p> <p>Беседы: «Наша Родина – Россия», «Великий праздник – День Победы», «Наши деды», «Помним и гордимся»</p> <p>Беседа «Блокада Ленинграда» и просмотр иллюстраций (с321)</p> <p>Рассматривание карт о битве за Москву (История с 307)</p> <p>Рассматривание плаката «Вставай, страна огромная»</p> <p>История дошк. с321</p> <p>Беседа о военных профессиях</p> <p>Индивидуальные беседы: «Что я видел по дороге в детский сад? »</p> <p>Ситуативный разговор и речевая ситуация: «Как наши</p>	<p>Изобразительная деятельность:</p> <p>ОЗНАКОМЛЕНИЕ С ИСКУССТВОМ</p> <p>Тема: Знакомство с творчеством В. И. Васнецова "Богатыри"</p> <p>Цель: Познакомить детей с творчеством В. Васнецова, с былинно-сказочным жанром живописи, с великим полотном художника, с именами русских богатырей: Илья Муромец, Добрыня Никитич, Алеша Попович. Показать сказочность рассказов, образы защитников Отечества, связь пейзажа и образов. Воспитывать гордость за русских защитников.</p> <p>РИСОВАНИЕ</p> <p>Тема: Первомайский праздник в городе</p> <p>Цель: Учить передавать в рисунке впечатления от праздничного города. Закреплять умение</p>	<p>Двигательная деятельность:</p> <p>Подвижные игры: «Мышеловка », «Что изменилось? », «Гуси-лебеди», «С кочки на кочку», «Казачьи разбойники», «Волк во рву», «Быстро возьми»</p> <p>Игровые упражнения: «Проведи мяч», «Пас друг другу», «Отбей волан», «Достань до мяча», «Перепрыгни ручеёк», «Пробеги – не задень»</p> <p>Физкультурные минутки: «На параде»</p> <p>Пальчиковая гимнастика: «Кто живёт у нас в квартире? », «Дом</p>	<p>Развитие речи:</p> <p>«Богатыри» Л. Кассиль. Пересказ</p> <p>Цель: Познакомить с новым рассказом о Великой Отечественной войне, воспитывать чувство гордости за наших воинов. Учить рассказывать, изменяя интонации в соответствии с переживаемыми чувствами. Воспитывать любовь к воинам – богатырям, защитникам нашего Отечества</p> <p><i>Г. Я. Затулина, стр. 104, 107</i></p> <p>РЕЧЕВОЕ РАЗВИТИЕ: ПОДГОТОВКА К ОБУЧЕНИЮ ГРАМОТЕ</p> <p>Тема: Звуковой анализ слов</p> <p>Цель: Продолжать учить проводить звуковой анализ слов, различать</p>

	<p>Опыт: что необходимо для роста растений? Проект: «Чтобы помнили» Тема: Рассказ – беседа о Дне Победы Цель: Углублять и уточнять представления о праздновании в нашей стране Дня Победы. Продолжать формировать умение вести координированный диалог между воспитателем и детьми на тему беседы. Развивать память, интонационную выразительность речи, нравственные чувства. Воспитывать уважение к защитникам Отечества, к памяти павших бойцов, желание возлагать цветы к памятникам. ФЭМП Тема: Составление задач. Анализ формы фигуры Цель: Упражнять в составлении задач по картинкам: учить выделять числовые данные задачи; в порядковом счете в пределах 10; закрепить пространственные представления: перед, за, между; развивать умение</p>	<p>деды этот мир отстояли» Отгадывание загадок: по теме Дидактические игры: «Расскажи, какой? », «Назови правильно», «Кого, как звать? », «Назови правильно военную профессию», «Подбери слово» Самообслуживание и элементарный бытовый труд: Закреплять навыки самостоятельного одевания, обувания; учить менять бельё на своей кровати, аккуратно заправлять её Культурно-гигиенические навыки: умение аккуратного приёма пищи, пользования индивидуальной салфеткой; закреплять навык использования слов вежливости; Общественно-полезный труд: совершенствовать умение добросовестно выполнять</p>	<p>составлять нужный цвет краски, оттенки цветов на палитре, умение работать всей кистью и её концом. РИСОВАНИЕ Тема: Салют над городом в честь Дня Победы Цель: учить детей отражать в рисунке впечатления от праздника; учить создавать композицию рисунка, располагая внизу дома или кремлёвскую башню, а вверху салют; разв. худ.творчество, эстетическое восприятие. Рисование: «На празднике», раскрашивание «Военная техника» ХУДОЖЕСТВЕННЫЙ ТРУД Тема: Пароход с двумя трубами Цель: Продолжать учить детей получать в результате складывания бумаги объемные игрушки, украшать их деталями. Воспитывать аккуратность и старательность, заботливое отношение к малышам: делать для них игрушки. Продолжать учить намечать этапы работы, запоминать последовательность ее выполнения. КОНСТРУИРОВАНИЕ</p>	<p>на горе» Утренняя гимнастика: Комплекс ОРУ без предметов. Гимнастика пробуждения. Профилактические мероприятия: гимнастика для глаз.профилактика. Плоскостопия, нарушения осанки. Дыхательная гимнастика: «Партизаны» Закаливающие процедуры: контрастные воздушные ванны, босохождение по коврикам</p>	<p>ударные и безударные гласные, твердые и мягкие согласные звуки. Закрепить умение называть слова с заданным звуком. <i>Обучение дошкольников грамоте. Л. Е. Журова, Н. С. Варенцова</i> Чтение художественной литературы Тема: «Первый ночной таран» С. Алексеев. Чтение. Цель: Познакомить с новыми рассказами, побуждать детей рассказывать о своем отношении к конкретному поступку литературного героя. Воспитывать уважение к защитникам Отечества, к памяти павших героев. Чтение по теме «Родные сказки» Т. Шорыгиной Чтение «Рассказ танкиста» А. Твардовского К.Симонов «Начало войны» ФГТ с354 С.Михалков «Приезд героя» хр. с 245 Л.Кассиль «Твои Защитники» хр с 292; М.Исаковский «Навек</p>
--	--	--	---	---	--

	<p>анализировать форму сложной фигуры и ее составных частей</p> <p>Тема: Прямой и обратный счет.</p> <p>Составление задач</p> <p>Цель: Закрепить навыки прямого и обратного счета в пределах 10; упражнять в составлении задач разнообразного содержания по одной и той же теме на основе конкретных данных; развивать умение расчленять сложную форму предметов на элементы, соответствующие нескольким геометрическим фигурам, учить воссоздавать фигуры по образцу контурного характера</p>	<p>обязанности дежурных по столовой: полностью сервировать столы и вытирать их после еды</p> <p>Труд в природе: уборка мусора на участке, подметание дорожек</p>	<p>Тема: «Самолеты»</p> <p>«Военная техника»</p> <p>Аппликация: «Поздравительная открытка ветерану»</p> <p>Лепка: «Танки и самолёты»</p> <p>Музыкальная деятельность: По плану муз.руководителя</p>		<p>запомни» лекс темы с 88</p> <p>«Что такое мир?»</p> <p>ФГТс351;</p> <p>А.Прокофьев «Родина» лекс темы с 88</p> <p>Л.Кассиль «Памятник советскому солдату», «Сестра» хр с 293</p> <p>М.Джалиль «Звезды» хр с 379</p> <p>Восприятие художественной литературы и фольклора</p> <p>Слушание и обсуждение: стихотворения «Шинель» У. Благининой, художественных произведений о ВОВ, о Дне Победы</p>
<p>Создание условий для самостоятельной деятельности</p>	<p>Обеспечить необходимое оборудование для СХД: аппликация «Поздравительная открытка ветерану»; рисование «На празднике» цветными карандашами, восковыми мелками, красками (по выбору) ; раскрашивание в раскрасках «Военная техника»; лепка «Танки и самолёты»</p> <p>Создавать несложные знакомые детям конструкции, рисунки, для самостоятельного воспроизведения построек «Военная техника» из мелкого конструктора «Лего»</p> <p>Способствовать познавательному развитию детей, через расположение в группе н/п, д/игр: «Кому, что нужно? », «Подбери картинки правильно», «Военная техника», «Собери картинку»</p> <p>Создавать в группе ситуации для развития дружеских взаимоотношений между детьми</p> <p>Побуждать детей играть в п/игры, через создание условий для самостоятельной двигательной активности.</p>				

Тема: До свидания, детский сад!

Здравствуй, школа!

Сроки: 3 -4 неделя мая

Итоговое событие: Выпускной бал «До свидания, детский сад! Здравствуй, школа! ». Фото-коллаж «До свидания, детский сад! »

Образовательные области	Познавательное развитие	Социально-коммуникативное развитие	Художественно-эстетическое	Физическое развитие	Речевое развитие
<p>Виды деятельности</p>	<p>Познавательно-исследовательская деятельность: Экскурсии и целевые прогулки: в библиотеку, в начальную школу № 5 Наблюдения: за появлением травы, за одуванчиками, за состоянием погоды, за длиной дня, за солнцем, за птицами Рассматривание: одуванчиков, первой травы, почек на ветках деревьев и молодых листочков Дидактические игры: «Что это значит? », «Мяч бросай, насекомого называй», «Скажи, что ты слышишь? », «Назови три предмета», «Какой, какая, какие? » Опыт: Свойства песка ОЗНАКОМЛЕНИЕ С МИРОМ ПРИРОДЫ Тема: Рассматривание школьных принадлежностей Цель: Познакомить детей</p>	<p>Коммуникативная деятельность: Беседы: «Скоро в школу», «До свидания детский сад! Здравствуй, школа! », «Обязанности школьника», о профессии учителя, о школьных принадлежностях Индивидуальные беседы: «Мои последние дни в детском саду» Отгадывание загадок: о школьных принадлежностях Дидактические игры: «Назови предметы», «Какой, какая, какие? », «Четвёртый лишний», «Скажи наоборот», «Дни недели» Артикуляционная гимнастика: «Лопаточка», «Дятел»</p>	<p>Изобразительная деятельность: РИСОВАНИЕ Тема: Красивые цветы к празднику Прогр. сод.: Учить рисовать букет цветов с зубчатыми или узкими лепестками в плетёной корзине; помочь овладеть рисованием штрихов в разных направлениях и в несколько приёмов. РИСОВАНИЕ Тема: По замыслу. Кем ты хочешь быть Прогр. сод.: Учить детей передавать в рисунке представления о труде взрослых, изображая фигуры людей в характерной профессиональной одежде, в трудовой обстановке, с необходимыми атрибутами. Закреплять умение рисовать основные части простым карандашом, аккуратно закрашивать рисунки. Учить</p>	<p>Двигательная деятельность: Подвижные игры: «Мяч передай – животному называй», «Ловишка, бери ленту», «Считайте ногами», «Не замочи ноги», «Пятнашки», «Ловишки парами», «Хитрая лиса» Игровые упражнения: «Мяч кверху», «Мяч о стенку», «Кто дальше бросит? » Физкультурные минутки: «Раз, два, три, четыре,</p>	<p>Развитие речи: Тема: Когда я буду взрослым.... Творческое рассказывание Программное содержание: Формировать интерес к профессиям, желание узнать о них больше, привлечь внимание детей к людям новых профессий: художник-дизайнер, менеджер, фермер и др. Продолжать учить составлять рассказы творческого характера, развивать память, воображение. Воспитывать познавательные интересы у детей, уважение к людям труда. ПОДГОТОВКА К ОБУЧЕНИЮ ГРАМОТЕ</p>

	<p>со школьными принадлежностями, учить их сравнивать, обобщать предметы и выделять характерные признаки. Учить детей использовать в речи разные виды сложных предложений. Учить детей понимать скрытый смысл загадок, развивать логическое мышление. Воспитывать бережное отношение к предметам и соблюдать правила пользования ими.</p> <p>ФЭМП Тема: Составление задач. Логические задачи Прогр. сод. : Учить детей самостоятельно придумывать тему и содержание задачи по указанным числовым данным; делать рисунок задачи, отражать в нем ее условие; упражнять в составлении задач по рисунку; решать логические задачи на поиск недостающей фигуры и доказывать правильность решения</p> <p>ФЭМП Тема: Счет звуков. Решение задач на смекалку. Прогр. сод. : Упражнять детей в счете звуков, учить</p>	<p>Самообслуживание и элементарный бытовой труд: Закреплять умение замечать неполадки в одежде и самостоятельно их устранять Культурно-гигиенические навыки: закреплять навыки быстрого и аккуратного приёма пищи; совершенствовать умение правильно мыть руки и насухо их вытирать; игровая ситуация «Что такое хорошо и что такое – плохо?» Общественно-полезный труд: совершенствовать умение добросовестно выполнять обязанности дежурных по столовой: полностью сервировать столы и вытирать их после еды Труд в природе: подметание дорожки на участке, сбор упавших веточек, высадка цветов в цветник</p>	<p>детей оценивать свои рисунки в соответствии с заданием. РИСОВАНИЕ (по замыслу) «До свидания, мой любимый детский сад!» АППЛИКАЦИЯ Тема: Ажурная закладка для букваря Прогр. сод. : Познакомить детей с новым приёмом аппликативного оформления бытовых изделий - прорезным декором. Учить вырезать геометрические и растительные элементы на полосе бумаги, сложенной вдвое. Развивать чувство композиции (строить узор, чередуя элементы) и цвета (подбирать для накладной аппликации красиво сочетающиеся цвета). красивые ажурные закладки из бумаги для книг в книжном уголке. ЛЕПКА Тема: Азбука в картинках Прогр. сод. : Закрепить представление детей о начертании печатных букв; показать, что буквы можно не только писать, но и лепить (моделировать) разными способами; предложить передать конфигурацию знакомых</p>	<p>пять ... » Пальчиковая гимнастика: «Мы сегодня рисовали... » Комплекс ОРУ без предметов. Гимнастика пробуждения. Профилактическое мероприятие: гимнастика для глаз. профилактика. Плоскостопия, нарушения осанки Дыхательная гимнастика: «Каша кипит» Закаливающие процедуры: контрастные воздушные ванны, умывание.</p>	<p>Тема: Звуковой анализ слова "школа" Программное содержание: Продолжать учить детей проводить звуковой анализ слов, различать ударные и безударные гласные, твердые и мягкие согласные звуки. Закрепить умение называть слова с заданным звуком. Чтение художественной литературы Тема: Литературная викторина Программное содержание: Закрепить, систематизировать знания детей о литературных произведениях, прочитанных за год, об особенностях разных жанров художественных произведений; закрепить знания о малых фольклорных формах.</p>
--	---	--	--	--	--

	<p>находить число, большее или меньшее на единицу, упражнять в составлении и решении задач на сложение и вычитание; закрепить знания о составе чисел из единиц; учить детей решать задачи на смекалку)</p>		<p>букв пластическими средствами (по замыслу); ориентировать на поиск разных вариантов оформления (например, вылепить две буквы по желанию так, чтобы одна из них была обычной -простой, а другая -фантастической или узорчатой) Музыкальная деятельность: КОНСТРУИРОВАНИЕ «Азбука» (Из счётных палочек)</p>		
<p>Создание условий для самостоятельной деятельности</p>	<p>Обеспечить детей (игровым, дидактическим и др.) материалом для развития коммуникативной, игровой, познавательно-исследовательской деятельности по теме Обеспечить необходимое оборудование для СХД: рисование карандашами, фломастерами, красками (по выбору) «До свидания, мой любимый детский сад! » - Создавать условия и помогать организовывать сюжетно ролевые игры: «Детский сад», «Школа», «Библиотека» Обогащать двигательный опыт детей, создавая в группе обстановку (ситуацию) для самостоятельного проведения детьми п/игр</p>				

Тематическое планирование (вариативная часть) к программе «Ребенок и дорога»

Месяц	Неделя	Тема занятия	Форма	Цель	Содержание
1	2	3	4	5	6
Сентябрь	I	Вводное (тестирование детей)	Беседа	Выявить у детей знания о транспортных средствах, правилах безопасного поведения пассажиров и пешеходов.	Результаты ответов на вопросы воспитатель отмечает в таблице.
	II	Мама, папа, я – пешеходная семья	Спортивные состязания	Привлечь внимание родителей к проблеме соблюдения правил безопасного поведения на дорогах.	Используя дорожные знаки переходов, разметку «зебра» и др., провести игры -состязания между семьями.
	III	Кто больше знает?	Дидактическая игра	Развивать мышление, монологическую речь. Закрепить знания о транспорте.	Использовать загадки, картинки, модели транспортных средств.
	IV	Наши помощники – знаки дорожные	Занятие – игра	Развивать внимательность, сообразительность. Повторить дорожные знаки, изученные ранее.	Использование дидактических игр и игровых приёмов: волчок, кубик с изображением знаков.
	V	Умные зверушки	Чтение	Воспитывать грамотного пешехода. Учить анализировать поведение зверей, находить правильное решение и делать вывод.	В. Лебедев-Кумач «Умные зверушки»
	VI	Мы – пешеходы. Мы – водители.	Практическое занятие	Закрепить знания детей о правилах безопасного поведения пешеходов на дорогах.	Занятие проводить на автоплощадке, используя игрушечные автомобили, коляски, кукол.
	VII	«Правила дорожные детям знать положено»	Практическое занятие по ИЗО	Воспитывать культуру поведения на улице, в транспорте	Выставка макетов, рисунков.
	VIII	Твой велосипед	Ситуация общения «Твой транспорт». Дидактическая	Знакомить с правилами перехода проезжей части на велосипеде. Закрепить знания о дорожных знаках для велосипедистов.	Занятие проводить на автоплощадке, игровой площадке.

			я игра «Собери картинку».		
Октябрь	I	Строим улицу	Конструирование	Закрепить и расширить знания о профессии строителя. Закрепить понятия дорожной терминологии: дорога, проезжая часть, тротуар. При строительстве закрепить слова: кирпич, кубик, ребром, плашмя, перевязка кладки.	Дорожные знаки: «Въезд запрещен», «Движение пешеходов запрещено». Набор для строительства.
	II	Путешествие Колобка в городе	Занятие – игра	Используя игровые приёмы, повторить правила поведения пешеходов на тротуаре, используя картинки с дорожными «ловушками» при ходьбе по тротуару, в месте остановки автобуса, при переходе дороги. Развивать логическое мышление, умение делать выводы, прогнозировать дорожную ситуацию.	Колобок отправляется в город, не знает правила поведения пешеходов на тротуаре и при переходе дороги.
	III	Как появилась дорога	Рассказ	Познакомить с историей появления улицы и дороги. Продолжать знакомство с понятиями: «улица», «дорога», « проезжая часть», «тротуар»	Используя фланелеграф или магнитную доску, рассказать и показать историю строительства улиц, дорог. Пояснить значение дорожных понятий.
	IV	Наш город (село)	Рисование	Уточнить знание детей своего домашнего адреса. Изображать улицу своего населенного пункта (строения, деревья, дорогу и т.д.) Работать с кистью (карандашом). Развивать пространственное воображение	Рассмотреть несколько картин или фотографий с изображением улиц своего населенного пункта, вспомнить их название. Предложить изобразить улицу, на которой живёт ребёнок или ту, которая ему нравится. Вспомнить приёмы рисования и технику исполнения рисунка.
	V	Опасно – неопасно	Беседа с использованием мультимедиа	Познакомить детей с возможными опасными ситуациями на дороге. Учить прогнозировать дорожную ситуацию, самостоятельно искать правильное	Использовать ситуации из жизни людей. Например: «ребёнок идёт с мамой по тротуару, с другой стороны дороги их окликнул папа, ребёнок бежит к нему», «папа возвращается с




				решение, как нужно поступить. Развивать наблюдательность, быстроту реакции.	дочерью из детского сада домой, дочь идёт по поребрику тротуара, рядом дорога», «дети играют на тротуаре с мячом, мяч укатился на проезжую часть».
	VI	И опасна, и трудна дорога	Экскурсия	Закрепить у детей понимание термина дорога с её элементами.	Во время наблюдения уточнить, по какой части дороги должны ходить пешеходы, какую часть дороги переходят во время движения на другую сторону, как должны двигаться пешеходы по тротуарам?
	VII	Участники дорожного движения	Игра-путешествие	Повторить понятия: пешеход, пассажир, водитель. Воспитывать культуру поведения, предусмотрительность.	Предложить отправиться в путешествие по населённому пункту на автобусе, пешком, погулять в парке, катаясь на велосипеде, самокате, при этом не только уточнять, кто мы сейчас, но и уточнить, какие правила поведения дети помнят: в автобусе, на тротуаре, во время езды.
	VIII	Здравствуй, улица!	Экскурсия	Повторить термины: дорога и её элементы, перекрёсток. Виды дорог: широкая, узкая, переулок, площадь, чем они отличаются. Развивать память, зрительное внимание. Воспитывать чувство гордости за свой населенный пункт.	Экскурсию проводить на автобусе, с остановками там, где есть разные улицы, уточнять при этом их название, любясь красивыми местами, уточняя при этом дорожные понятия.
Ноябрь	I	Мой дом – моя улица	Коллективная аппликация	Закреплять представление о дороге, умение отображать увиденное во время прогулок, передавать свои впечатления.	
	II	Дорога в детский сад	Развитие речи	Развивать наблюдательность, логическую речь. Учить детей строить простые и сложные предложения. Находить более безопасный маршрут от дома к детскому саду.	Составление коротких рассказов о своем маршруте от дома к детскому саду с использованием магнитной доски, где изображены элементы дороги, перекрёстки, пешеходные переходы и т.д.
	III	Пешеход, пешеход,	Практическое занятие	Узнавать знаки, уметь расставлять их на макете дороги, пояснять их значение.	На макете предложить детям расставить знаки «Пешеходный переход» в тех местах, которым

		помни ты про переход!		Выполнять переход дороги по наземному пешеходному переходу. Моделировать дорогу с расстановкой дорожного знака.	они соответствуют. Используя малярный скотч, смоделировать дорогу, выделив проезжую часть и тротуар, выложить дорожную разметку «зебру», провести упражнения по переходу дороги.
	IV	Какие знаки нам помогают в пути дорогу перейти?	Беседа с аппликацией (интегрированное занятие)	Уточнить назначение знаков для пешехода: «Пешеходный переход», «Подземный пешеходный переход», «Надземный пешеходный переход». Определять самое безопасное место для перехода. Развивать предметное воображение, закреплять навыки наложения, собирать из частей – целое.	Во время беседы о знаках, при переходе дороги, используется мультимедиа, загадки, игры: «Собери знак», «Подбери знак к картинке». Изготовление аппликации одного из знаков по выбору.
	V	Осенние опасности	Беседа с использованием мультимедиа	Познакомить детей с опасностями, которые подстерегают пешеходов и водителей осенью. Это - листопад, мокрый асфальт и листья, дождь, первый снег, заморозки. Учить размышлять, делать выводы.	Используя сюжеты по теме, вовлекать детей в беседу, рассуждать о возможном избегании опасных ситуаций на дороге.
	VI	Путешествие на легковом автомобиле	Беседа с практическими элементами	Познакомить детей с правилами посадки и высадки из легкового автомобиля, правила безопасности в автомобиле. Воспитывать осознанное соблюдение данных правил и культуру поведения.	Рассмотреть легковой автомобиль в разрезе, где должен сидеть ребёнок, что нужно для его безопасности. Провести упражнения при посадке и выходе из автомобиля.
	VII	Если случилась беда	Беседа	Уточнить у детей назначение спецтранспорта, важность скорой, пожарной и др. автомобилей в жизни человека, закрепить номера телефонов экстренных служб.	Используя иллюстрации, загадки о спецмашинах, провести беседу.
	VIII	Поездка в зоопарк	Ознакомление с окружающим миром	Классифицировать транспорт по видам и по назначению. Закрепить правила поведения пассажиров в легковом автомобиле и в маршрутных транспортных	Определение видов пассажирского и грузового транспорта, его назначение, название. Пассажирский делится на два вида: личный и общественный. Назвать его. Вспомнить правила

				средствах.	поведения пассажиров, используя игровые приёмы и элементы сюжетно-ролевой игры.
Декабрь	I	Запрещающий, но добрый	Просмотр фрагмента фильма «Улица полна неожиданностей»	Продолжить знакомство с дорожным знаком «Движение пешеходов запрещено», его важность, где устанавливается. Учить описывать дорожный знак, используя приём сравнения, характеристику формы, цвета и т.д., развивать монологическую речь.	Беседа по содержанию фильма: «Что произошло с мальчиками?», «Почему так случилось?». Найти практическое применение знака к соответствующим сюжетам. Составить описательный рассказ про знак. В чем доброта этого знака?
	II	Что такое дорожно-транспортное происшествие	Просмотр мультфильма из серии «Смешарики на дороге»	Познакомить детей с понятием дорожно-транспортное происшествие, от чего происходит авария? Что нужно делать, чтобы избежать аварии? Учить детей мыслить, рассуждать, отвечая на вопросы, самим задавать вопросы, делать выводы. Воспитывать стремление быть ответственным, дисциплинированным	Обсудить проблему, сложившуюся на дороге с героями. Дать советы, как нужно поступать, чтобы избежать неприятности и беды.
	III	Знакомство с работой инспектора ДПС	Экскурсия в ГИБДД или встреча с инспектором	Познакомить детей с работой инспектора ДПС. Дать представления о словах: жезл, регулировщик. Воспитывать уважение к профессии.	
	IV	Кто спешит на помощь к нам?	Рассматривание картинок	Продолжить знакомить детей со специальным транспортом: полиция, скорая помощь, пожарный автомобиль, МЧС. С назначением спец. техники в жизни человека. О правилах поведения пешеходов при встрече с таким видом транспорта. Познакомить с новыми словами: проблесковый маячок, звуковой сигнал, специальный транспорт. Развивать монологическую речь при	Иллюстрации с изображением спец автомобилей.

				составлении рассказа по картинке.	
	V	А что, если...	Моделирование дорожных ситуаций	Отрабатывать практические навыки при переходе дороги по пешеходному переходу. Развивать наблюдательность, умение прогнозировать. Развивать логическое мышление.	Используя макет населённого пункта, создать сложную дорожную ситуацию для пешеходов, найти опасность, решить, как её избежать если... Автомобиль закрывает обзор, а нужно перейти дорогу, грузовой автомобиль остановился перед «зеброй» и пропускает пешеходов? и др.
	VI	Семья – за безопасность на дорогах	Игра	Закрепить знания, полученные на занятиях о правилах поведения в легковом транспорте, посадке и выходе из него, правила перехода по пешеходному переходу. Воспитывать семейные ценности, культуру, гражданскую ответственность.	Пригласить 3-4 семьи для участия в занятии-игре. Используя разные задания, например: кто быстрее пристегнет ребёнка ремнем безопасности, найдёт знаки для пешеходов, правильно перейдёт дорогу по пешеходному переходу.
	VII	Дорожная разметка	Аппликация	Учить детей «читать» дорогу, знать назначение дорожной разметки, её особенности и место применения, где она наносится. Закреплять навыки работы с ножницами, деления листа на 2 и 4 части. Воспитывать аккуратность при наклеивании. Воспитывать уважительное отношение к дорожным рабочим.	Уже на готовом панно, где изображена улица города, которую рисовали дети в свободное время или на занятии по рисованию, детям предлагают из полос выделить дорожную разметку, используя сплошные и прерывистые линии: край проезжей части, тротуар, разделительную полосу, «зебру».
	VIII	Зимние опасности	Беседа по картинкам	Учить детей замечать опасности зимой на дорогах, уметь их предвидеть. Анализировать поступки других людей, делать правильные выводы, как надо поступать в сложившейся ситуации.	Катание с горы, игры в снежки, ходьба на лыжах – хорошие зимние забавы. Неосторожность во время таких игр, близость с дорогой и даже игры во дворе могут причинить вред здоровью, если не соблюдать правила безопасности.
Январь	I	Опасно – неопасно	Рисование	Учить рисовать зимние забавы детей по восприятию, используя личный опыт, отображать опасные ситуации и	Вспомнить, чем любят дети заниматься зимой на улице. Рассмотреть картинки «Опасно - неопасно» с изображением зимних ситуаций на

				безопасные. Учить рисовать человека в движении. Уметь анализировать, делать выводы, как поступить в данной ситуации, чтобы избежать беды.	улице, провести по ним беседу: «В чём опасность?», «Как надо поступить, чтобы не попасть в такую ситуацию», «Как поступили бы вы?» Предложить нарисовать советы в картинках.
	II	Пешеход, пешеход, помни ты про переход	Интегрированное занятие по физкультуре	Закреплять знания о назначении дорожных знаков для перехода дороги по пешеходному переходу, выполнять физические упражнения: ходьба по бревну (надземный переход), пролезание под дугами (подземный переход), перешагивание с предмета на предмет, сохраняя равновесие (надземный пешеходный переход).	Используя знаки разных пешеходных переходов, отправиться с детьми в путешествие. Держать равновесие, проходя по бревну, закрепить спрыгивание с бревна; упражнять в пролезании под дугами; перешагивать по полоскам, держа голову прямо при этом сохранять равновесие.
	III	Зелёный, желтый, красный	Интеллектуальная игра	Вспомнить, что обозначают данные сигналы светофора, как они меняются, действия которые они разрешают или запрещают, правила перехода на зелёный сигнал.	Используя мультимедиа, провести игру на знание сигналов транспортного светофора.
	IV	Что мы знаем, мы не скажем. Что мы знаем, мы покажем.	Практическая работа	Закрепить знания детей о работе светофоров, о правилах перехода дороги, движении по тротуару.	Работа с перфокартами.
	V	Угадай, какому автомобилю принадлежит сигнал	Дидактическая игра	Развивать у детей слуховое внимание, остроту слуха, уметь определять автомобиль специального назначения. Повторить правила перехода дороги по пешеходному переходу при приближении специальных автомобилей оборудованных специальными световыми и звуковыми сигналами.	Педагог подает сигналы, дети отгадывают, какому автомобилю сигнал принадлежит. Определяют близко или далеко находится автомобиль. Вспоминают правила поведения пешеходов при встрече с таким автомобилем.

	VI	«Умники и умницы»	Интеллектуальная игра	Проверка знаний детей по изученным темам за первое полугодие.	Конкурсы на самого умного и грамотного пешехода с использованием наглядности, словесных пояснений, игрушек.
	VII	Наши помощники-знаки дорожные	Дидактическая игра	Познакомить с предупреждающими знаками: «Дети», «Скользкая дорога», «Дорожные работы». Учить отвечать на вопросы: «Почему эти знаки называют предупреждающие?», «Кого они предупреждают? О чем они предупреждают?». Учить по описанию отгадывать знак.	При знакомстве с дорожными знаками использовать загадки, иллюстрации с изображением данных знаков.  «Дети»  «Скользкая дорога»  «Дорожные работы» Расставить знаки на картине, уметь объяснить, почему в этом месте нужен данный знак, для кого он предназначен, о чем предупреждает. Используя волчок, провести игру «Угадай знак и назови его»
	VIII	Мы едем, едем, едем в далекие края	Беседа	Закрепить знание видов транспорта: наземного, водного, воздушного. Классифицировать наземный транспорт: автомобильный, железнодорожный, гужевой, вьючный, трубопроводный. Познакомить с дорожными знаками, которые помогают водителям и пешеходам пересекать железнодорожный переезд. Учить сравнивать знаки, описывать их.	 
Февраль	I	«Поле чудес»	Интеллектуальная игра	Развивать у детей наблюдательность, зрительную память. Закрепить полученные знания о дорожных знаках.	Используя изученный материал провести игру

II	Сравнение двух дорожных знаков «Пешеходный переход»	Составление рассказов	Учить детей квалифицировать, сравнивать, находить общее и отличие по признакам, по внешнему описанию и по назначению.	 <p>Закрепить название знаков, их назначение, где устанавливаются. Составить рассказы про эти знаки. Провести работу с карточками «Расставь знаки вдоль дороги». Просмотреть фрагмент фильма</p>
III	О чём разговаривает улица?	Беседа	Углублять знания детей о дорожных знаках: форма, цвет, назначение, их значимость в жизни человека. Определять знаки для пешеходов, водителей, пассажиров	
IV	Моделируем дорогу в населённом пункте	Практическое занятие	Учить детей самостоятельно из подручных средств моделировать улицу (кубики, картонные коробки, строительный скотч и др.). Знать место расположения двух дорожных знаков «Пешеходный переход». Выполнять действия пешеходов в соответствии с правилами.	Предложить ребятам создать улицу, придумать ей название, расставить дорожные знаки вдоль дороги в соответствии с правилами. Практическое выполнение перехода по пешеходному переходу. Обыграть постройку, предложить детям роли «водителя» и «пешехода»
V	Автомобиль	Чтение	Знакомить с произведением Н. Носова «Автомобиль». Обучать умению оценивать поступки героев. Вызвать желание соблюдать Правила безопасного поведения на дороге.	После прочтения произведения и рассматривания иллюстраций провести беседу по содержанию: «Кто главный герой? Что могло бы случиться с мальчиками? Можно ли назвать детей смелыми? Почему? О чём ребята забыли?»
VI	Обзор проезжей части в тёмное время суток	Практическое занятие	Рассказать об опасности на дороге в тёмное время суток, почему водителям нужно быть осторожными и внимательными в это время суток. Уважать труд водителя. Учить детей быть осторожными, осмотрительными. Опасность выхода на проезжую часть одному без сопровождения	Провести с детьми опыт с фонариком (представить, что это - фары автомобиля), с какого расстояния заметны предметы. Что помогает водителю заметить пешехода (фликеры). Если есть возможность, раздать их детям.

				взрослых.	
	VII	Найди ошибку	Словесная игра	Развивать у детей фонематический слух, внимание, мышление.	Использовать книгу М. Дружининой «Моя улица». Пример словесной ошибки: «Забибикала малина – у меня спустилась шина!»
	VIII	Опасности, которые нас подстерегают	Беседа с использованием мультимедиа	Рассмотреть опасности, которые допускают взрослые и дети, научить детей избегать их. Учить делать анализ поступков людей, предостерегать от ошибок.	Используя слайды, показать детям возможные опасные ситуации и побеседовать о них: Взрослый везёт ребёнка на санках; Играют дети в снежки на тротуаре; Во дворе дома построили горку рядом с припаркованными автомобилями; при переходе проезжей части падает рукавичка.
Март	I	Чем питается транспорт?	Дидактическая игра	Закрепить знания у детей о том, чем питается транспорт. Автомобиль – бензином, троллейбус – электричеством, велосипед – мускульной силой ног. Рассказать о знаках: «Техническое обслуживание автомобиля», «Автозаправочная станция»	 
	II	Дороги вне населённых пунктов	Беседа	Рассказать о движении по загородной дороге. Развивать наблюдательность и внимание, умение ориентироваться в создавшейся ситуации.	За городом нет тротуаров, а транспортных средств много. Транспортные средства движутся по проезжей части дороги.
	III	Как разговаривает автомобиль	Наблюдение	Дать детям представление о том, какие световые сигналы используют водители: мигающие огни, фары. Воспитывать навык безопасного поведения на дороге. Осознавать, что движение в тёмное время очень опасно, как помочь себе и водителю.	Рассказать детям, как с помощью световых сигналов, указателей «разговаривают» водители. С их помощью водители предупреждают других водителей и пешеходов о своих действиях (поворот, обгон, остановка и др.). Особенно важны огни ночью, вечером. Зачем нужно следить за световыми сигналами приближающегося транспорта? Чтобы водитель

					видел пешеходов в темноте, необходимо иметь светоотражающие элементы в одежде, значки, браслеты и др. атрибутику. Маленьким детям категорически нельзя выходить одним на дорогу, тем более в темноте.
	IV	Что такое гололёд?	Составление рассказа по картине	Дать определение, что такое «гололёд», как он влияет на дорожное движение, в чём его опасность, как вести себя при переходе дороги во время гололёда.	Познакомить с главной опасностью зимы и ранней весны - гололёдом. Транспорт остановить при гололёде труднее, у автомобилей бывает «занос».
	V	Наш приятель - светофор	Беседа	Знакомить с историей светофора.	
	VI	Как работает светофор?	Практическое занятие	Закреплять знания и работе светофора, о последовательности смены сигналов. Закреплять умения применять на практике.	
	VII	Железнодорожный переезд	Рассказ	Познакомить с правилами перехода через железнодорожный переезд. Словарная работа: железнодорожный переезд, шлагбаум, регулируемый, нерегулируемый.	Закрепить значение знаков. Научить правилам перехода через железнодорожные пути. Рассказать о том какие «ловушки» могут встретиться при переходе.
	VIII	Стихи и загадки о дорожном порядке	Художественное чтение	Уметь отгадывать загадки, определять дорожный знак по признакам описательного характера и его назначению. Развивать творчество к рифмованию. Самостоятельно придумывать стихи и загадки о дорожном порядке	Педагог предлагает отгадать загадки о знакомых дорожных знаках и определить не только название, но и их назначение, место, где они устанавливаются. Используя волчок, провести игру «Угадай, придумай, сочини». Дети вместе с педагогом придумывают рифму. В дальнейшем можно выпустить сборник детского творчества с рисунками этих знаков, стихами и загадками.
Апрель	I	Дорожные знаки	Практическое занятие	Закреплять знания о дорожных знаках, находить им место на макете, создавая дорожную ситуацию.	Отработка практических навыков.
	II	Путешествие по	Составление рассказа по	Учить составлять небольшие рассказы по картине, логически строить предложения,	Предложить картину с изображением загородной дороги и пешеходов на ней. После

		загородной дороге	картине	развивать монологическую речь. Дать оглавление рассказу. Уметь придумать то, чего нет на картине.	рассматривания сюжета придумать продолжение рассказа и конец. Использовать в речи термины и понятия по дорожной тематике.
	III	Не нарушай правила!	Практическое занятие	Развивать у детей мышление, память, внимание. Расширять знания о Правилах безопасного поведения на дороге. Уметь определять нарушителя и его нарушения, делать выводы, анализировать, размышлять.	Дети рассматривают различные слайды с нарушениями правил для пешеходов, водителей велосипедов, самокатов и др. транспортных средств. Решают ребусы: «Что напутал художник?», «Найди 10 отличий», «Кто допустил ошибку и какую», «Как поступишь ты?»
	IV	Про Правила дорожного движения	Чтение Книга С. Волкова «Правила дорожного движения»	Развивать умение полным предложением отвечать на поставленный вопрос. Определять, о каких Правилах идет речь. Оценивать поступки героев. Вырабатывать мотивацию к соблюдению ПДД.	После чтения произведения и рассматривания иллюстраций дети отвечают на вопросы: «Как звали главного героя книги?» «Куда торопился Торопыжка?» «Какие он совершал нарушения?» «Как бы ты поступил на его месте?» «Чем закончилась эта история?» «Опасно ли для жизни и здоровья незнание Правил?»
	V	Предметы, ограничивающие видимость	Практическое занятие	Показать детям, как привычные предметы могут стать помехой при переходе дороги по пешеходному переходу. Воспитывать культуру поведения и желание соблюдать простые правила безопасности.	Используя слайды и практические опыты с использованием капюшона, зонтика и др. предметов, самим попробовать выполнить действия при переходе дороги, делать выводы
	VI	Знатоки дорожных правил	Состязание	Уметь работать в подгруппе. Закрепить знания детей о дорожных знаках для пешеходов, о правилах перехода проезжей части, об элементах улиц и дорог, о дорожной разметке.	Разделить детей на 3-5 групп. Используя карточки, иллюстрации, художественное слово, разрезные знаки, части улицы, выполнить следующие задания: «Угадай и назови», «Найди нарушителей», «Кто быстрее и правильно смоделирует улицу», «Собери знак», «Отберите знаки для пешеходов» и др.
	VII	Сказа «Кот, Петух и Лиса»	Инсценировка сказки	Отличать сказку от рассказа. Развивать творческие способности. Вызвать негативное отношение к поступкам отрицательного героя. Делать анализ и	Текст сказки напечатан в газете «Добрая Дорога Детства» за 2006г. После чтения сказки и беседы по её содержанию обыграть данную сказку, распределив роли между детьми

				выводы.	
	VIII	Старая сказка на новый лад	Пересказ	Учить детей пересказывать содержание сказки, отвечать на вопросы по теме.	Дети пересказывают сказки, которые сочинили вместе с родителями (текст сказки родители должны принести в письменном виде). Дети по желанию рассказывают свою сказку, в обсуждении участие принимают все дети.
Май	I	Труд водителя	Наблюдение	Расширять знания детей о труде водителя и причинах дорожно-транспортных происшествий. Воспитывать уважение к труду взрослых	Встреча с водителем (можно привлечь родителя), в чём сложность его работы, как поведение недисциплинированных пешеходов приводит к ДТП. Понаблюдать за действиями водителя.
	II	Весенние опасности	Беседа	Учить детей делать взаимосвязь между сезонными явлениями и ситуацией на дороге. Как изменить дорожную ситуацию. Размышлять, определять свои действия. Принимать решения. Воспитывать осознанное положительное отношение к соблюдению правил.	Поговорить о факторах, которые влияют на сложность перехода проезжей части, на трудности в управлении автомобилем: яркое солнце, мокрый асфальт, дождь, пасмурная погода и др.
	III	Скоро в школу	Экскурсия	Познакомить с месторасположением ближайшей школы, обратить внимание на путь к школе, какие опасности встречаются на пути, как их избегать. Закрепить знания и умения движения организованной группой согласно ПДД. Учить детей искать безопасный маршрут, принимать решения после обдумывания.	Перед экскурсией провести беседу о правилах движения организованной группой, уточнить у детей, кто в какую школу пойдет учиться. Поставить перед детьми цель: по дороге в школу обращать внимание на трудности, преграды, мешающие движению. На обратном пути обсудить их и решить, как изменить маршрут, чтобы опасностей на пути было меньше. Сделать вывод: «Короткий путь, не значит - безопасный».
	IV	Изготовление закладки	Конструирование с элементами раскрашивания	Изготовить закладку из бумаги, картона по словесному объяснению и показу готового изделия. Определять по картинке, о каком правиле идёт речь. Осознавать пользу своего труда.	Картинка закладки содержит одно из правил безопасного поведения на дороге. Ребёнок самостоятельно раскрашивает картинку в соответствии с ПДД.

	V	Набери правильно номер	Дидактическая игра	Закреплять знания номеров экстренных служб, умение объяснить по телефону, что произошло. Выполнять алгоритм действий при ЧП. Воспитывать уважительное отношение к людям таких служб, знать, что шутка может помешать оказанию помощи другим людям. Развивать грамотную, логическую речь.	Вспомнить автомобили специального назначения, рассказать о них, уточнить номера вызова этих служб. Предложить детям выработать алгоритм действий, если вы стали участником ЧП, например ДТП: - Позвать на помощь взрослых; - При отсутствии рядом взрослых позвонить в службу, представиться; -рассказать что произошло, где произошло. Детям по очереди предложить набрать номер скорой, пожарной, полиции и объяснить ситуацию, оговоренную педагогом заранее.
	VI	Викторина «Что, где, когда?»	Игра	Закрепить знания детей, полученные в течение учебного года по курсу обучения дошкольников безопасному поведению на дорогах. Уметь выражать свои мысли, формулируя предложения, делать выводы, давать определения. Развивать мыслительные способности детей.	Использовать игровые приёмы, условия телевизионной игры «Что, где, когда?»
	VII	Изготовим домино для малышей	Аппликация	Учить детей заботиться о других. Закрепить знания о дорожных знаках, с которыми познакомились в течение года. Воспитывать аккуратность в работе.	
	VIII	Заключительное занятие «Тот примерный пешеход, кто по Правилам идёт»	Беседа	Мониторинг объема знаний, умений и навыков по Правилам безопасного поведения на дороге, полученных детьми за год	Составление сводной таблицы, подведение итогов года.

Календарно-тематическое планирование к программе «С чего начинается Родина?»

Тема периода	Педагогические задачи (5-6 лет)	Педагогические задачи (6-7 лет)
Сентябрь Тема «Семья»	Организовывать все виды детской деятельности вокруг темы семьи, любви к самым близким людям: маме, папе, бабушке, дедушке и др.	Организовывать все виды детской деятельности (игровой, коммуникативной, трудовой, познавательно исследовательской, продуктивной, музыкально художественной, чтения) вокруг темы семьи, любви к самым близким людям: маме, папе, бабушке, дедушке и др. Воспитывать интерес к истории своих семей.
Октябрь Тема «Мой любимый детский сад»	Формировать дружеские, доброжелательные отношения между детьми. Продолжать знакомить с детским садом как ближайшим социальным окружением ребенка. Расширять представления о профессиях сотрудников детского сада.	Развивать у детей познавательную мотивацию, интерес к детскому саду. Формировать дружеские, доброжелательные отношения между детьми. Продолжать знакомить с детским садом как ближайшим социальным окружением ребенка. Расширять представления о профессиях сотрудников детского сада, предметах-помощниках в их труде.
Ноябрь Тема «Мой город. Мой родной край»	Расширять представления детей о родном городе. Продолжать знакомить с достопримечательностями города, в котором живут дети. Воспитывать любовь к «малой Родине»,	Расширять представления детей о родном городе и области. Продолжать знакомить с главными городами, достопримечательностями региона, в котором живут дети, с историей его развития. С животным и растительным миром области. Воспитывать любовь к «малой Родине», гордость за достижения своей страны.
Декабрь Тема «Наша Родина –	Расширять представления детей о родной стране, о государственных праздниках; вызвать интерес к	Расширять представления детей о родной стране, о государственных праздниках. Дать элементарные сведения об истории России.

Россия»	истории своей страны; воспитывать чувство гордости за свою страну, любви к ней. Знакомить с историей России, гербом и флагом, мелодией гимна. Рассказать о том, что Российская Федерация (Россия) — огромная многонациональная страна; Москва — главный город, столица нашей Родины.	Углублять и уточнять представления о Родине — России, Поддерживать интерес детей к событиям, происходящим в стране, воспитывать чувство гордости за ее достижения. Закреплять знания о флаге, гербе и гимне России. Расширять представления о Москве — главном городе, столице России.
Январь Тема «Народные традиции и культура»	Познакомить детей с народными традициями и обычаями. Расширять представления о разнообразии народного искусства.	Знакомить детей с народными традициями и обычаями. Расширять представления об искусстве, традициях и обычаях народов России. Расширять представления о разнообразии народного искусства, художественных промыслов. Воспитывать интерес к искусству родного края; прививать любовь и бережное отношение к произведениям искусства.
Февраль «Защитники Отечества»	Расширять представления детей о Российской армии. Знакомить с разными родами войск (пехота, морские, воздушные, танковые войска), боевой техникой. Воспитывать в духе патриотизма, любви к Родине.	Продолжать расширять представления детей о Российской армии. Рассказывать о трудной, но почетной обязанности защищать Родину, охранять ее спокойствие и безопасность; о том, как в годы войн храбро сражались и защищали нашу страну от врагов прадеды, деды, отцы. Воспитывать в духе патриотизма, любви к Родине. Знакомить с разными родами войск, боевой техникой. Расширять гендерные представления.
Март «8 марта — праздник женщин Земли»	Организовывать все виды детской деятельности: игровой, коммуникативной, трудовой, познавательно исследовательской, продуктивной, музыкально художественной, чтения вокруг темы	Организовывать все виды детской деятельности (игровой, коммуникативной, трудовой, познавательно исследовательской, продуктивной, музыкально художественной, чтения) вокруг темы семьи, любви к маме, бабушке. Воспитывать уважение к воспитателям. Расширять гендерные представления. Привлекать детей к изготовлению подарков маме, бабушке,

	семьи, любви к маме, бабушке.	воспитателям. Воспитывать бережное и чуткое отношение к самым близким людям, потребность радовать близких добрыми делами
Апрель «Планета, на которой мы живём. День космонавтики»	Формировать у детей представления о нашей планете, её природных зонах, странах и народах её населяющих. О людях героической профессии, которые видят нашу планету из космоса.	Формировать у детей более полное представление о нашей планете, её природных зонах. Рассказывать детям о том, что Земля — наш общий дом, на Земле много разных стран. Объяснять, как важно жить в мире со всеми народами, знать и уважать их культуру, обычаи и традиции. Знакомство с героями космоса.
Май Тема «Этот День Победы»	Воспитывать детей в духе патриотизма, любви к Родине. Расширять знания о героях Великой Отечественной войны, о победе нашей страны в войне.	Воспитывать детей в духе патриотизма, любви к Родине. Расширять знания о героях Великой Отечественной войны, о победе нашей страны в войне. Познакомить с памятниками героям Великой Отечественной войны. Рассказывать детям о воинских наградах дедушек, бабушек. Показать преемственность поколений защитников Родины: от древних богатырей до героев Великой Отечественной войны.

Комплексно-тематическое планирование к программе «С чего начинается Родина?»

Комплексно-тематическое планирование к программе «С чего начинается Родина?»					
Образователь- ные области	Содержание работы	Совместная деятельность взрослого и детей с учетом интеграции образовательных областей		Самостоятельная деятельность детей	Взаимодействие с родителями Дата
		Организованная образовательная деятельность	Образовательная деятельность в режимных моментах		
Сентябрь Тема «Семья»					
Физическая культура	Сохранение, укрепление физического и психического здоровья детей; воспитание КГН; формирование начальных представлений о здоровом образе жизни		Ежедневная утренняя гимнастика Дыхательная гимнастика после сна Измерение антропометрических данных. Беседа «Береги здоровье с детства»	Создать условия для сравнения роста среди детей (исп. групповой ростомер) Тренинг для глаз Создать условия для подвижных игр на прогулке	Беседа о соблюдении режима дня дома; об одежде детей по сезону Совместные прогулки в парках; выезды на природу
	Развивать физические качества (скоростные, силовые, гиб кости, выносливости, координации) Формировать потребность в двигательной активности. Воспитывать интерес к занятием физкультурой	По плану занятий инструктора по физической культуре	П/игра «Стрекоза» Беседа «Спорт в жизни семьи» П/ игра «Капли дождя» Ф/досуг «Веселые старты»	П/игры «Стоп», «За грибами» Игры по желанию детей. Создать условия для спортивных игр- эстафет на прогулке	Рекомендации для посещения кружка «Здоровячок» (часто болеющие дети) Семейные игры-эстафеты на спортивном участке МДОАУ
	Формировать основы безопасности собственной жизнедеятельности.		Просмотр видеофильма «Уроки тётушки Совы»- о безопасном поведении	С/р игра «Мы пожарные» «Дружная семья»	Заучить пословицы и поговорки о пожаре. Порекомендовать беседу с

			в доме	Экскурсия в пожарную часть(рассматривание пожарных автомобилей)	детьми «Пожароопасные предметы у нас дома»
Социально-коммуникативное развитие	Развивать игровую деятельность детей. Приобщать к элементарным нормам и правилам взаимоотношения со сверстниками и взрослыми. Формиров. гендерную, семейную, гражданскую принадлежность.	Семьи и их традиции. Рассматривание и обсуждение иллюстраций на тему: «Этикетные и моральные правила поведения в семье»	Беседа «Где мы отдыхали с семьёй летом?» Рассматривание сюжетных картин из серии «Моя семья» Обсуждение ситуаций из жизни семьи.	С/р игры «День рождения» «Моя комната» «Семья»	Создание макетов семейного древа.
	Формирование положительного отношения к труду. Первичные представления о труде взрослых, роли его в жизни человека Развитие трудовой деятельности.	Поделки из овощей, выращенных на даче	Сбор семян цветов на клумбах; их сортировка.	Развитие навыков самообслуживания	Рекомендовать дома вместе с детьми заниматься посильным трудом Проект «Посади дерево»(с фотоотчетом)
Познавательное развитие	Формирование интереса к различным зданиям и сооружениям, умение создавать различные модели по рисунку, словесной инструкции, собственному замыслу. Развивать исследовательскую, творческую проектную	«Дом, в котором я живу» (из строит м-ла по чертежу)	Рассматривание иллюстраций домов Познавательная – исследовательская деятельность–проект «Отчий дом» Викторина «Дом куклы Барби и Кена» Отгадывание загадок (о комнатах дома - кухня,	Обыгрывание построек в с/р играх «Семья» , «В гостях у друзей»	Консультация «Развитие мелкой моторики в процессе работы с разными конструкторами»

	деятельность		спальня, ванная; о домашней утвари)		
	Развитие познавательных интересов, мышления, интеллекта детей Обогащение представлений о мире предметов, профессиях, истории человечества	«Есть у дома огород» «Моя родословная»	Игра «Видоизменение фигур» (составление из геометрических фигур домов для своей семьи) Беседы о семье и взаимоотношениях её членов	Рассматривание муляжей фруктов: определение формы, величины, цвета. Рассказывание сверстникам о своей семье по фотографиям	Дать рекомендации по организации зоны познавательного развития для ребенка в домашних условиях. Работа над оформлением альбомов «Дом, в котором я живу» Беседы дома о биографии родителей, дедушек, бабушек. Экскурсии к месту работы родителей
Речевое развитие	Развитие всех компонентов устной речи; свободного общения с взрослыми и детьми	«Семейные традиции»	Д/игры: «Не ошибись» «Кузовок» «Скажи по другому»	С/р интегрированная игра «Семья» (в одном сюжете с другими играми «Почта» «Поликлиника» «Аптека» «Кафе» и др.)	Организация фотовыставки «Загляните в семейный альбом»
	Формировать интерес и потребность в чтении книг	Я. Аким «Моя родня» Драгунский В. «Сестра моя Ксения».	Д/ игры: «Пантомима» «Бабушкин сундук» Пальчиковая игра «Дружная семья»	Режиссёрская игра «Библиотека»	Заучивание дома стихов о членах своей семьи (сестрёнках, братиках и др.)
Художественно-эстетическое развитие	Рисование	«Моя семья» (сюжетное)	Рассказы детей о членах семьи на основе личного опыта.	Рассматривание альбомов с семейными фотографиями	Консультация руководителя ИЗОстудии «Сотворчество с ребёнком дома» (организация зоны творчества)
Формирование интереса к эстетической	Лепка	«Овощи и фрукты с домашних приусадебных участков»			

стороне окружающего мира. Удовлетворение потребности самовыражении в	Аппликация	«Поезд, в котором мы с семьёй ездили на дачу»			
Музыка	Развитие музыкально-художественной деятельности;приобщение к музыкальному искусству	«Зайка»(р. н. п. в обраб.Н.А. Римского-Корсакова)	М/д игры «Где мои детки?» «Мама и детки»	Самостоятельная игра на металлофоне и исполнение песни	Повторение с детьми дома слов песен об осени
Итоговое мероприятие: Спортивный праздник совместно с родителями.					
Октябрь Тема «Мой любимый детский сад»					
Физическая культура	Сохранение, укрепление физического и психического здоровья детей; воспитание КГН; формирование начальных представлений о здоровом образе жизни		Ежедневная утренняя гимнастика. Дыхательная гимнастика после сна. Проведение физминуток во время занятий Употребление чесночных гренок и витаминизированного чая	Хождение по массажным дорожкам Упражнение на формирование правильной осанки	Порекомендовать хождение босиком по ковровым или массажным дорожкам дома. Консультация о работающих в МДОАУ и городе спортивных кружках и секциях
	Развивать физические качества (скоростные, силовые,гибкости, выносливости, координации) Формировать потребность в двигательной активности. Воспитание интереса к занятием физ.культурой	По плану занятий инструктора по физической культуре	П/игры «Стрекоза», «Капли дождя» Беседа «Спорт в жизни семьи» Физ.досуг «Веселые старты»	Разучивание и самостоятельная п/и «Стоп» Разучивание и самостоятельная п/и «За грибами» Игры по желанию детей. Создать условия для спортивных игр-эстафет на прогулке.	Рекомендация записаться в кружок «Здоровячок» (нарушения осанки и плоскостопие) Семейные игры-эстафеты на спортивном участке МДОАУ.

	Формировать основы безопасности собственной жизнедеятельности.		Побеседовать о том, что должны делать дети в случае непредвиденной ситуации (террористы, незнакомые предметы в д/саду и т. п.)	П/игра «Игрушки» Д/и «Петрушка заболел»	Предложить прогулку по территории д/с и рассмотреть запасные выходы из здания на случай пожара
Социально-коммуникативное развитие	Развивать игровую деятельность детей. Приобщать к элементарным нормам и правилам взаимоотношения со сверстниками и взрослыми. Формировать гендерную, семейную, гражданскую принадлежность.	«Детский сад-родной наш дом»	Путешествие по плану д/сада Рассматривание фотографий из альбома «История детского сада».	С/р игры «Работники детского сада»	Приобщить родителей к процессу ознакомления детей с историей возникновения и развития д/сада Просмотр видеофильма «Наш любимый детский сад»
	Формирование положительного отношения к труду. Первичные представления о труде взрослых, роли его в жизни чел. Развитие трудовой деятельности.	Изготовление атрибутов для с/р игр в группе	Заучивание поговорок о труде и их разъяснение	Создать условия для труда в уголке природы	Беседа о развитии интегративных качеств детей через развитие трудовых навыков.

Познавательное развитие	Формирование интереса к различным зданиям и сооружениям, умение создавать различные модели по рисунку, словесной инструкции, собственному замыслу. Развивать исследовательскую, творческую проектную деятельность	Конструирование из строительного материала объектов для с/р игр.	Эксперимент «Какие постройки более востребованы в играх?»	С/р игра «Детский сад» Игра-имитация «Мы – работники д/сада»	Совместное конструирование с детьми «Любимые игрушки из детского сада»
	Развитие познавательных интересов, мышления, интеллекта детей	Ориентировка по карте-схеме группы и д/сада	Любимые настольные игры группы математического содержания	Игры со счётными палочками	Консультация «Игры для старших дошкольников на развитие внимания и памяти»
	Обогащение представлений о мире предметов, профессиях, истории человечества	Беседа «Кто работает в д/саду?»	Экскурсия по д/саду	Рисование впечатлений об экскурсии	Порекомендовать родителям ежедневное общение с ребёнком о проведённом дне в д/саду(что новое он узнал, чему научился, с кем дружит и т. д.)
Речевое развитие	Развитие всех компонентов устной речи; свободного общения с взрослыми и детьми	Рассказывание из опыта «Наши игрушки»	Составление коротких рассказов про детский сад	Настольная игра «Профессии» С/р игра по замыслу.	Составление с детьми рассказов по теме «За что я люблю свою группу?»
	Формировать интерес и потребность в чтении книг	Чтение В. Драгунский «Друг детства»	Чтение стихов про д/сад; заучивание наиболее понравившихся	Рассматривание книг из групповой библиотеки	Ознакомить родителей со списком х/л по программе «От рождения до школы»
Художественно-эстетическое развитие	Рисование	«Мой любимый детский сад»	Рассматривание альбомов с рисунками выпускников группы	Создать условия для насыщенной самостоятельной творческой	Выставка совместных работ родителей и детей на темы детсадовской жизни
	Лепка	«Любимая игрушка	Экскурсии в ИЗОстудию		

Формирование интереса к эстетической стороне окружающего мира. Удовлетворение потребности в самовыражении		в детском саду»	МДОАУ	деятельности	
	Аппликация	«Блюдо с фруктами и ягодами»	Индивидуальная работа по развитию навыков работы с ножницами и бумагой		
Музыка	Развитие музыкально-художественной деятельности; приобщение к музыкальному искусству	По плану муз.руководителя	Слушание классической музыки в группе(сонаты Моцарта В.А.)	Игры на музыкальных инструментах в группе	Привлекать родителей к проходящим общесадовским мероприятиям

Итоговое мероприятие: Выставка работ «Осень в детском саду»

Ноябрь Тема «Мой город»

Физическая культура	Сохранение, укрепление физического и психического здоровья детей; воспитание КГН; формирование начальных представлений о здоровом образе жизни		Ежедневная утренняя гимнастика. Дыхательная гимнастика после сна. Проведение физминуток во время занятий Употребление чесночных гренков и витаминизированного чая	Учить самостоятельному контролю за дыханием на улице(в соответствии с сезонным изменением климата в городе)	Использование различных закаливающих процедур (из опыта жителей города, рекомендациям медиков)
	Развивать физические качества) Формировать потребность в двигательной активности.	По плану занятий инструктора по физической культуре	Беседа «Развитие спорта в нашем городе» Развлекательная	П/игры по сезону на прогулке (спортивная площадка д/сада)	Пропаганда здорового образа жизни через посещение спортивных мероприятий в городе

	Воспитывать интерес к занятием физ.культурой		программа «Весёлые старты»		
	Формировать основы безопасности собственной жизнедеятельности.		Беседа «Безопасность нашей страны, границ государства, нашего города»	Создать условия для игры на прогулке	Консультации психолога с родителями на тему: «Страхи у детей».
Социально-коммуникативное развитие	Развивать игровую деятельность детей. Приобщать к элементарным нормам и правилам взаимоотношения со сверстниками и взрослыми. Формировать гендерную, семейную, гражданскую принадлежность.	«Город Белогорск-раньше и теперь»	Рассматривание открыток, фотоальбомов с достопримечательностями города	С/р игра «По улицам родного города» Самостоятельное рассматривание альбомов.	Посещение краеведческого музея с детьми и родителями
	Формирование положительного отношения к труду. Первичные представления о труде взрослых, роли его в жизни человека Развитие трудовой деятельности.	Изготовление поделок из природного материала нашей местности	Рассматривание и описание сюжетных картинок о труде детей и взрослых. Обсуждение темы: как люди трудятся на улицах нашего города	Труд на участке детского сада	Порекомендовать прочесть дома: Дж. Родари «Чем пахнут ремёсла?», Б. Заходер «Строители»
Познавательное развитие	Формирование интереса к различным зданиям и сооружениям, умения создавать различные модели по рисунку, словесной инструкции, собственному замыслу. Развивать исследовательскую, творческую, проектную	«Главная улица нашего города» (коллективная работа)	Рассматривание открыток с изображением самых красивых зданий города Белогорска	Рисование зданий и сооружений родного города по представлению детей	Экскурсия по городу (совместно с родителями)

		деятельность				
		Развитие познавательных интересов, мышления, интеллекта детей	Путешествие по городу:	Ориентировка в пространстве на макете («Безопасный путь к д/саду»)	Развитие графических навыков (штриховка городских сооружений))	Порекомендовать игры математического содержания во время прогулок с детьми дома
		Обогащение представлений о мире предметов, профессиях, истории человечества	«Городок среди широких полей – нет в мире местечка родней...»	Беседа: «В каких местах города я люблю бывать и почему»	С/р игра «Почта» (учить запоминать домашний адрес и адрес д/сада)	Провести анкетирование родителей по теме «Патриотическое воспитание»
Речевое развитие		Развитие всех компонентов устной речи; свободного общения с взрослыми и детьми	«Кто живёт в родном городе и что в нём есть?»	Составление рассказа по теме «Дары нашей природы»	С/р игра «Овощи и фрукты в магазине»	Консультация логопеда «Формирование эмоционального отношения к литературным произведениям»
		Формировать интерес и потребность в чтении книг	Чтение дополнительной литературы–стихов о Белогорске (заучивание понравившихся отрывков)	Чтение В. Жуковский: «Родного неба милый свет»	Чтение страниц из книги «Белогорск.150 лет»	Составление дома рассказов с детьми о Белогорске
Художественно-эстетическое развитие	Формирование интереса к эстетической стороне окружающего мира.	Рисование	«Машины на улицах моего города»	Рассматривание карты города Д/ игра «Что в городе есть?»	Самостоятельное рисование карты улицы, своего двора и др.(по желанию)	Порекомендовать посещение городских выставок творческих работ.
		Лепка	По мотивам дымковской игрушки	Развитие умения поддерживать беседу, делиться впечатлениями о телепередачах, посещении спектакля		

	Удовлетворение потребности в самовыражении			и т.п.		
		Аппликация	«Дома на нашей улице»	Игры на развитие творческого воображения («Мы-сосны в городском парке» «Я-фонтан» и др.)		
Музыка	Развитие музыкально-художественной деятельности; приобщение к музыкальному искусству	По плану муз. руководителя	Разучивание песни – гимна г. Белогорска	Д/игра «Ритмическое лото»	Повторение нового музыкального материала с детьми дома	
Итоговое мероприятие: «Путешествие по заповедникам Амурской области» (фотогазеты)						
Декабрь Тема «Наша Родина – Россия»						
Физическая культура	Сохранение, укрепление физического и психического здоровья детей; формирование начальных представлений о здоровом образе жизни		Ингаляции с использованием хвои, липы, ромашки	Зимние п/игры русского народа	Привлечь родителей к сбору сосновой хвои для профилактики простудных заболеваний	
	Развивать физические качества) Формировать потребность в двигательной активности. Воспитывать интерес к занятием физ.культурой	По плану занятий инструктора по физической культуре	Беседа «Знаменитые спортсмены нашей страны» Д/ игра «Спортивные профессии»	Рассматривание иллюстраций в книге «Миг удачи» Настольные спортивные игры «Баскетбол», «Футбол», «Хоккей»	Порекомендовать совместный с детьми просмотр спортивных репортажей с соревнований, спартакиад спортсменов России.	
	Формировать основы безопасности собственной жизнедеятельности.		Беседа «Чтобы не было беды» Рассмотреть сюжетные картинки к	Добиваться осознанного выполнения основных правил	Анкетирование на тему «Действия в случае непредвиденной ситуации»	

			теме беседы.	безопасного поведения в играх	
Социально-коммуникативное развитие	Приобщать к элементарным нормам и правилам взаимоотношения со сверстниками и взрослыми. Формировать гендерную, семейную, гражданскую принадлежность.	Беседа «Большая и малая Родина»	Экскурсия по д/саду к стенду с большой картой России; беседа.	Настольно-печатная игра «История»(подбор пазлов к картинкам из разных эпох)	Порекомендовать список художественной литературы для старших дошкольников о России
	Формирование положительного отношения к труду. Первичные представления о труде взрослых, роли его в жизни человека Развитие трудовой деятельности.	Ручной труд Изготовление новогодних игрушек	Беседа о необычных профессиях в нашей стране (стеклодув, ремесленник, лапотник)	Поделки на улице из снега	Посещение выставки старинных русских ёлочных игрушек в музее
Познавательное развитие	Формирование интереса к различным зданиям и сооружениям умение создавать различные модели по рисунку, словесной инструкции, собственному замыслу. Развивать исследовательскую, творческую, проектную деятельность	«Старинная крепость» (из строительного материала) Разработка проекта «Россия-Родина моя»	Рассматривание иллюстраций с наиболее известными православными храмами России	С/р игры о жизни древних славян с обыгрыванием построек	Приобщить родителей к созданию в группе видеотеки о достопримечательных местах России
	Развитие познавательных интересов, мышления, интеллекта детей	«Путешествие по городам России»	Выполнение упражнений на развитие логики мышления	Игры «Головоломка Пифагора», «Листик»	Инд. беседы о развитии математических способностей детей.

	Обогащение представлений о мире предметов, профессиях, истории человечества	«Государственная символика России»	«Москва - главный город страны » - беседа с использованием наглядного материала	Просмотр видеофильма о достопримечательностях Москвы	Порекомендовать для домашнего чтения «Историю для дошкольников»(из методического кабинета д/сада)
Речевое развитие	Развитие всех компонентов устной речи; свободного общения с взрослыми и детьми	«Русские зимние забавы»	Составление рассказов по картинкам последовательно развивающимся сюжетом	Игры на развитие мелкой моторики(в логопедическом уголке)	Составление дома рассказов о поездках с семьёй по России
	Формировать интерес и потребность в чтении книг	«Новогодний калейдоскоп стихов»	Рассматривание портретов великих и знаменитых русских поэтов.	Просмотр м/ф из серии «Уроки тётушки Совы»(по истории)	Самостоятельный подбор и заучивание с ребёнком стихов к новомуднему празднику.
Художественно-эстетическое развитие Форм.интереса к эстетической стороне окружающего мира. Удовлетворение потребности в самовыражении	Рисование	«Россия – глазами детей»	Рассмотреть иллюстрации с пейзажами нашей страны	Настольные развивающие игры по интересам детей.	Выставка сотворчества детей и родителей по теме: «Большая и малая Родина»
	Лепка	«Дикие животные нашей страны»	Чтение книги Т. Шорыгиной «Родные сказки»	С/р игры на основе имеющихся знаний об окружающем мире и личного опыта	
	Аппликация	«Зимующие птицы России»	Викторина «Что мы знаем о птицах Нашей Родины?»		
Музыка	Развитие муз-художественной деятельности;приобщение к музыкальному искусству	По плану муз.руководителя	Работа над композицией с лентами под песню в исполнении Н Расторгуева «От Волги до Енисея»	Слушание песни на сл.М. Матусовского «С чего начинается Родина?»	Заучивание пословиц о Родине

Итоговое мероприятие: «Россия - родина моя» (образовательная деятельность с детьми, показ для родителей)

Январь Тема «Народные традиции и культура»					
Физическая культура	Сохранение, укрепление физического и психического здоровья детей; формирование начальных представлений о здоровом образе жизни		Использование различных закаливающих процедур. Беседы о народной медицине	Хождение по массажным дорожкам Упражнение на формирование правильной осанки	Порекомендовать больше гулять на свежем воздухе Беседа «Народная аптека»
	Развивать физические качества Формировать потребность в двигательной активности. Воспитывать интерес к занятием физ.культурой	По плану занятий инструктора по физической культуре	Д/игра «Не ошибись» (зимние виды спорта) Беседа «Новогодние оздоровительные аттракционы в городе»	Просмотр иллюстраций о новогодних спортивных играх в других городах страны.	Совместный выезд на горки центральной площади города
	Формировать основы безопасности собственной жизнедеятельности		Беседа «Службы спасения» (01, 02, 03).	Во всех видах самостоятельной деятельности	Беседа о правильном питании в январские праздники
Социально-коммуникативное развитие	Приобщать к элементарным нормам и правилам взаимоотношения со сверстниками и взрослыми. Формировать гендерную, семейную, гражданскую принадлежность.	Беседа «Народные обычаи и традиции»	Рассматривание иллюстраций о праздновании на Руси Масленицы, Осенин, Рождества и Крещения.	Хороводные игры с элементами русского народного костюма «Заря-заряница», «Ручеёк».	Привлечь родителей к оформлению выставки в группе изделий народного декоративно-прикладного искусства
	Формирование положительных отношений к труду. Первичные представления о труде взросл., роли его в жизни чел. Развитие трудовой деятельности.	Работа с тканью-вышивание «Матрешки»	Заучивание пословиц о труде: «Человек трудом красен» «Люди – жать, а мы – на солнышке лежать» «Делано наспех-сделано на смех».	Создать условия для изготовления из картона «Матрешки»	Рассказ бабушек о том, как они своими руками украшали рушники.

Познавательное развитие	Формирование интереса к различным зданиям и сооружениям умение создавать различные модели по рисунку, словесной инструкции, собственному замыслу. Развивать исследовательскую, творческую, проектную деятельность	В рамках проекта «Что мы знаем об архитектуре?» знакомство с подпроектом «Русская изба»	Рассматривание скульптур малых форм в ИЗО студии	Постройка различных сооружений одинакового назначения.	Просмотр дома документальных фильмов о храмовой архитектуре. Посоветовать литературу по искусству для детей
	Развитие познавательных интересов, мышления, интеллекта детей	«Пришла Коляда»	Словесные игры «Что выше?» «Назови число»	Консультация «Занимательная математика» Придумывание и решение задач дома по картинкам	Развивать мышление детей в играх («Что изменилось?» «Кому сколько?» «Больше на один» и др.)
	Обогащ. представлений о мире предметов, профессиях, истории человечества	Народные традиции в праздновании «Рождества Христова» и «Крещения»	Разучивание «Колядок», народных игр-хороводов: «Луковка-раскоряковка», «Колпачок», «Дударь».	Создать условия для дефиле «Народные костюмы» с использованием одежды из уголка ряжения	Рассказы дома о русской избе, её убранстве, предметах быта, одежды.
Речевое развитие	Развитие всех компонентов устной речи; свободного общения с взрослыми и детьми	«Поговорим с игрушкой»	Чтение сказки «Марья-искусница»	Рассматривание иллюстраций с изображений изделий народного декоративно-прикладного искусства	Подобрать материал из Интернета о возникновении одежды, игрушек, посуды и др.
	Формировать интерес и потребность в чтении книг	Чтение стих. И Рутенина «Зима.	Составление рассказов о народных	Создать условия для дефиле	

			Рождество»	игрушках. Сюжетно-ролевая игра «День рождения деда Мороза»	«Народные костюмы» с использованиемоде лей одежды из «Бабушкиного сундучка»	
Худо жеств енно- эстет ическ ое разви тие	Форм.ин тереса к эстетич. стороне окруж. мира. Удовлет ворение потребн ости в самовыр ажении	Рисование	«Матрёшка»	Д/ игра «Раскрась посуду» (декоративная роспись -хохлома)	Рисование городецких цветов	Просмотр мультфильмов о русских богатырях (обращать внимание детей на быт, костюмы и пр.)
		Лепка	«Русские народные глиняные игрушки)	Беседа о каргопольской и филимоновской глиняной игрушке		
		Аппликация	«Красивый платок» (Павлово-посад)	Рассматривание фотоальбомов о народном декоративно- прикладном искусстве.	С/р игра «Город мастеров и умельцев»	
Музыка	Развитие музыкально- художествендеятельности;п риобщение к музыкальному искусству	По плану музыкального руководителя	Разучивание игры «Кострома	Обыгрывание песни «Со выюном я хожу»	Подбор частушек о русской культуре и традициях	
Итоговое мероприятие: Развлечение «Коляда! Коляда!»						
Февраль «Защитники Отечества»						
«Физическая культура»	Сохранение, укрепление физического и психического здоровья детей; формирование начальных представлений о здоровом образе жизни	Рассказать о закаливании спортивных тренировках в армии	Использование различных закаливающих процедур. Проведение утренней гимнастики, физминуток во время занятий.	Хождение по массажным коврикам после сна Воздушное закаливание	Консультация медработника «Как вырастить здорового ребёнка-будущего защитника Родины»	

	Развивать физические качества Формировать потребность в двигательной активности. Воспитывать интерес к занятием физкультурой	По плану занятий инструктора по физической культуре	Беседа о знаменитых стадионах и спортклубах (с использованием наглядного материала) Беседа «Физические качества в/служащих»	Самостоятельное рассматривание иллюстраций к теме. П/игры «Самолёты» «Переправа» «Меткий стрелок»	Привлечь родителей к подготовке и участию в спортивном празднике «Мама, папа, я – спортивная семья»
	Формировать основы безопасности собственной жизнедеятельности.		Беседа «Кто бережет столицу нашей страны?» Рассматривание иллюстраций с изображением формы разных родов войск	С/р игры «Пограничники» «Спасатели»	Индивидуальная работа по организации безопасности проведения спорт праздника.
Социально-коммуникативное развитие	Приобщать к элементарным нормам и правилам взаимоотношения со сверстниками и взрослыми. Формировать гендерную, семейную, гражданскую принадлежность.	«Наша Армия на защите рубежей страны»	Просмотр видеоматериалов о разных родах войск	Режиссёрские игры «Я танкистом смелым буду!» «Ты морячка, я моряк» «Смелые пилоты» «Спецназ»	Рассказы пап и дедушек о службе в Армии
	Формирование положительного отношения к труду. Первичные представления о труде взрослых, роли его в жизни человека Развитие трудовой деятельности.	«Открытки в подарок папам» (дедушкам)	Беседа о жизни солдат (чистят и собирают оружие, изучают Устав, обучаются военным профессиям, занимаются тренировками на гимнастических снарядах, прыгают с парашютом)	Создать условия для изготовления «Танка» из бросового материала (коробки из под спичек, киндеры...)	Изготовление дома военной техники из бросового материала

Познавательное развитие	Формирование умения создавать различные модели по рисунку, словесной инструкции, собственному замыслу. Развивать исследовательскую, творческую, проектную деятельность	«Самолеты» (авианосец, истребитель, бомбардировщик, вертолет) Работа в парах с металлическим конструктором	Игра на развитие образных представлений «Кому что нужно для военной службы?»	Обыгрывание построек в с/р играх	Консультация «Содействие индивидуальной творческой проектной деятельности ребенка дома»
	Развитие познавательных интересов, мышления, интеллекта детей	«На пограничной заставе»	д/и «Выше-ниже» Игры на видоизменение геометрических фигур (составление военной техники)	Рассуждения с опорой на картинку с математическим содержанием	Индивидуальная работа дома с детьми по теме
	Обогащение представлений о мире предметов, профессиях, истории человечества	Знакомство с профессиями военных, используя алгоритмы.	Беседа о профессии военнослужащего.	Рисование карандашами по теме.	Привлечь родителей к работе по подбору стихов о защитниках Родины для самостоятельного заучивания
	Развитие всех компонентов устной речи; свободного общения с взрослыми и детьми	«День защитника Отечества»	Разучивание считалок, пословиц о солдатах и армии	Конкурс стихов к празднику (в группе)	Подбор домашних фото из армейской жизни родных, составление по ним коротких рассказов
Речевое развитие	Формировать интерес и потребность в чтении книг	«Первый ночной таран» С.Алексеев	«Не плюй в колодец – пригодится воды напиться» обр. Ушинского	с/р игра «Пограничник» Работа с раскрасками на военную тематику	Организованный выезд детей с родителями в ГДО (рассматривание танка, плакатов, стендов)
	Художественно-эстетическое развитие Форм.интереса к эстетической стороне	Рисование	«Наша армия сильна»	Чтение стихов о защитниках Отечества	Рассматривание альбома по теме
Лепка		«Вертолет и самолет»	Рассматривание иллюстраций с изображением	Изготовление самолетов из бумаги	

окружающего мира. Удовлетворение потребности в самовыражении			военных самолетов		
	Аппликация	«Танк»	Рассматривание видов современной боевой техники	С/р игра «Воинская часть»	
Музыка	Развитие музыкально-художественной деятельности; приобщение к музыкальному искусству	По плану муз.руч-ля	Слушание «Песня о пограничнике» сл.О.Высоцкой	п/и «Летчики на аэродроме»	Прослушивание песен дома на тему «Армия родная»
Итоговое мероприятие: Праздник «День защитников Отечества» для пап и дедушек.					
Март «8 марта – праздник женщин Земли»					
Физическая культура	Сохранение, укрепление физического и психического здоровья детей; формирование начальных представлений о здоровом образе жизни		Разучивание физминутки «Помощница» Пальчиковая гимнастика «Посуда», «Капель».	Хождение по массажным дорожкам Упражнение на формирование правильной осанки	Привлечь родителей к участию в конкурсе «Мой любимый фруктовый салат»
	Развивать физические качества) Формировать потребность в двигательной активности. Воспитывать интерес к занятием физ.культурой	По плану инструктора по физ. воспитанию	Беседа «Знаменитые женщины – спортсменки» (России)	Хороводные п/игры с участием девочек	Беседа о важности занятием спортом с детьми в свободное время
	Формировать основы безопасности собственной жизнедеятельности.		«Мамы разные нужны...»- беседа о соблюдении правил безопасности в разных женских профессиях	Создать условия для безопасного проведения мероприятий	Привлечение детей к подготовке домашних праздников, (знакомить с правилами безопасности жизнедеятельности)
Социально-коммуникативное развитие	Приобщать к элементарным нормам и правилам взаимоотношения со	Постановка сценки «Три мамы»	Д/игра «Мамы разные нужны...»	Игры на развитие дружеских взаимоотношений	Консультация «Как прививать мальчикам внимание и уважение к

	сверстниками и взрослыми. Формировать гендерную, семейную, гражданскую принадлежность.			«Добрые волшебники»; «Живые куклы»	девочкам»
	Формирование положит. отношения к труду. Первичные представления о труде взрослых, роли его в жизни человека. Развитие трудовой деятельности.	Ручной труд «Поздравительная открытка маме» Изготовление «Игольницы» - подарок для бабушки	Беседа «Мамы разные нужны, мамы всякие важны» (о профессиях)	Создать условия для с/р игр «Семья» «Салон красоты»	Рассказ мам о своей профессии Совместное приготовление фруктового салата для конкурса
Познавательное развитие	Формировать умение создавать различные модели по рисунку, словесной инструкции, собственному замыслу. Развивать исследовательскую, творческую, проектную деятельность.	«Дом для моей семьи» (Из разного материала - по выбору детей)	С/р. игры: «Хорошо-плохо»; «Цветик-семицветик» (воспитание нравственных качеств)	Коллективная постройка «Бабушкина деревня»	Беседа о влиянии совместной конструктивной деятельности на развитие межличностных отношений в семье
	Развитие познавательных интересов, мышления, интеллекта детей	«Мы гуляем с мамой»	Рассуждения с опорой на картинку с математическим содержанием. Упражнения со счётными палочками	Настольно-печатные игры «Умное домино», «Домашние помощники»	Беседа «Занимательная геометрия для дошколят» Порекомендовать приобрести «Палочки Кюизенера»
	Обогащение представлений о мире предметов, профессиях, истории человечества	Беседа о том, как поздравляют женщин с праздником в разных странах.	Д/игры «Хорошо-плохо» (поступки, решение проблемных ситуаций) «Кто больше назовет действий?» (О маме)	Рассматривание семейных фотографий друг у друга в альбомах.	Привлечь родителей к работе по подбору стихов о семье, маме, бабушке для самостоятельного заучивания

Речевое развитие		Развитие всех компонентов устной речи; свободного общения с взрослыми и детьми	«Женский день 8 марта»	д/и «Запомни и повтори» Отгадывание загадок д/и «Доскажи словечко о маме»	Рассказывание по картине «Лошадь с жеребёнком»	Консультация логопеда для мам «Игры со звучащим словом»
		Формировать интерес и потребность в чтении книг	«Стихотворение о маме», «Мамочке подарок» О.Чусовитина	Ю.Коринец «Мамин день» Я. Аким «Для мамы»	Составление рассказов из опыта «Мамочка моя»	Заучивание пословиц о семье, о маме.
Художественно-эстетическое развитие	Формирование интереса к эстетической стороне окружающего мира. Удовлетворение потребности в самовыражении	Рисование	«Портрет моей мамы»	Рассмотреть фотографии Мам (прически, макияж, стиль в одежде)	С/р игры «Салон красоты» «Семья»	Семейные посиделки «Вместе с мамой»
		Лепка	По замыслу «Утром мы по распорядку дружно делаем зарядку»	Беседа о женских видах спорта (о знаменитых спортсменках)	Самостоятельное рассматривание картинок о спорте	Лепка дома с родителями изделий из глины
		Аппликация	«Открытка в подарок маме»	Рассмотреть виды аппликаций из разного материала	Вырезывание мелких картинок из старых книг, тетрадей и др.	Организовать выставку работ для мам и бабушек
Музыка		Развитие музыкально-художественной деятельности; приобщение к музыкальному искусству	Подготовка к празднику (по плану муз.руководителя)	Разучивание частушек о маме, бабушке.	Прослушивание песен о маме из мультфильмов	Активное участие в сценарии праздника.
Итоговое мероприятие: Музыкальное шоу к м/н женскому дню.						

Апрель «Планета, на которой мы живём. День космонавтики»					
Физическая культура	Сохранение, укрепление физического и психического здоровья детей; формирование начальных представлений о здоровом образе жизни		Беседа «Сохрани свое здоровье сам» Разучивание пальчиковой гимнастики «Утречко»	Употребление чесночных гренков и витаминизированного чая	Рекомендовать смазывать носовые ходы оксолиновой мазью утром
	Развивать физические качества) Формировать потребность в двигательной активности. Воспитывать интерес к занятием физ.культурой	По плану инструктора по физ. воспитанию	Беседа «Развитие спорта в разных странах мира»	Самостоятельные тренировки детей спортивных качеств в играх: «Кольцеброс» «Скакалка» «Гантели» и др.	Консультация инструктора по физ воспитанию «Влияние спорта на формирование личности ребёнка»
Социально-коммуникативное развитие	Формировать основы безопасности собственной жизнедеятельности.		Рассматривание иллюстраций на космическую тему Рассказ об опасностях профессии космонавта	Игры на развитие творческого воображения «Мы-в космосе»	Работа по подготовке выставки домашних работ по теме: «Этот опасный и загадочный космос»
	Приобщать к элементарным нормам и правилам взаимоотношения со сверстниками и взрослыми. Формирование гендерной, семейной, гражданской принадлежности.	Беседа «Люди на Земле»	Рассматривание атласа «Мир вокруг нас»	Игры на развитие творческого воображения «Мы – в космосе» Н/игры «Лото»(космос) «Планетарий»	Совместные домашние просмотры телепередач о жизни людей на разных континентах.
	Формирование положительного отношения к труду. Первичные представления о труде взрослых, роли его в жизни человека.	Ручной труд «Экзотические животные»	Беседа о влиянии климатических зон Земли на условия и виды труда на разных континентах	Рассматривание иллюстраций о труде людей в других странах.	Приготовление дома блюд из «кухни» других народов.

Познавательное развитие	Формирование умения создания различных моделей по рисунку, словесной инструкции, собственному замыслу. Развитие исследовательской, творческой, проектной деятельности	Из строительного материала «Ранчо»	Чтение литературы о жизни фермеров в других странах	Игры с разными конструкторами (Работа в подгруппах, парах над конструкциями, объединёнными общим сюжетом)	Работа дома с глобусом.
	Развитие познавательных интересов, мышления, интеллекта детей	«Полёт в космос»	Задачи на логику мышления.	Игры со счётными палочками	Консультация «Работа со счётными палочками»
	Обогащение представлений о мире предметов, профессиях, истории человечества	«Земля-наш общий дом»	Беседа с использованием наглядного материала «Страны и народы»	С/ролевые игры «Путешествия» (на основе полученных знаний)	Беседы об активизации совместной деятельности познавательного характера
Речевое развитие	Развитие всех компонентов устной речи; свободного общения с взрослыми и детьми	«Космос»	Составление творч. рассказов	Настольная игра «Лото» (космос)	Консультация «Игры на развитие грамматического строя речи»
	Формировать интерес и потребность в чтении книг	Чтение Р. Киплинг «Слонёнок»	Д/игры «Не ошибись» «Закончи предложение»	Рассматривание набора картинок с изображением фрагментов сказок зарубежных авторов	Чтение дома сказок Ш.Перро, Г.Х.Андерсена, братьев Гримм.
Художественно-эстетическое развитие Форм.интереса к эстетической	Рисование	«Наша планета»	Чтение страниц из энциклопедий (для дошкольников) о жизни на нашей планете.	Настольно-печатные и сюжетно-ролевые игры по теме	Выставка детских работ по теме «Земля – наш общий дом»
	Лепка	«Животные земли»			
	Аппликация	«Загадочный космос»			

стороне окружающего мира. Удовлетворение потребности в самовыражении					
Музыка	Развитие музыкально-художественной деятельности;приобщение к музыкальному искусству	По плану муз.руководителя	Слушание песен на иностранных языках.	Д/ игра. «Ритмическое лото»	Просмотр телепередач о космонавтах.
Итоговое мероприятие КВН «Этот большой мир вокруг нас»					
Май Тема «Этот День Победы»					
Физическая культура	Сохранение, укрепление физического и психического здоровья детей; формирование начальных представлений о здоровом образе жизни		Беседа о том, как лекарственные растения помогали в лечении солдат в годы ВОВ	П/игры военной тематики	Порекомендовать в день Победы попробовать солдатскую кашу в городском парке
	Развивать физические качества) Формировать потребность в двигательной активности. Воспитывать интерес к занятием физ.культурой	По плану инструктора по физ. воспитанию	Беседа «Почему физически развитому человеку было легче на войне?» Физкультурный досуг	П/и «Дорожка препятствий», «Солдаты на ученье», «Кто самый меткий», «Брось гранату»	Обратить внимание детей на строевой шаг солдат на параде
	Формировать основы безопасности собственной жизнедеятельности.		Турнир эрудитов «Быть здоровыми хотим»- беседа о правилах безопасного поведения во время массового скопления людей (парад)	Создать условия для безопасного проведения игр на участке	Напомнить о правилах перевозки детей в автомобилях Сохранять спокойствие и безоп. во время празднично госалюта.
Социально-	Приобщать к	«Великая	Беседа «Полководцы	Режиссёрская игра	Организовать встречу с

коммуникативное развитие	элементарным нормам и правилам взаимоотношения со сверстниками и взрослыми. Формировать гендерную, семейную, гражданскую принадлежность.	Отечественная война»	и герои В.О.В»	«Военно-полевой госпиталь»	ветеранами войны
	Формирование положительного отношения к труду. Первичные представления о труде взрослых, роли его в жизни человека.	Ручной труд «Военная техника»	Беседа о военных профессиях	Конструирование военной техники из разного конструктора	Выполнение поделок дома (из бросового материала)
Познавательное развитие	Формирование умения создания различных моделей по рисунку, словесной инструкции, собственному замыслу. Развивать исследовательскую, творческую, проектную деятельность	«Дом для ветеранов войны» (из строительного материала)	Рассматривание иллюстраций с изображениями памятников героям войны в нашей стране	Игры с конструктором «Лего» (военная техника)	Разработать с детьми дома схемы-чертежи для конструирования по военной тематике
	Развитие познавательных интересов, мышления, интеллекта детей	«Военный полигон»		Настольные игры математического содержания	Консультация «Как правильно работать с ребенком в тетрадах»
	Обогащение представлений о мире предметов, профессиях, истории человечества	«Полководцы и герои России»	Просмотр учебных фильмов к теме	С/р игра «Разведчики»	Подготовить с детьми рассказы о своих родственниках-участниках В. О. В.

Речевое развитие		Развитие всех компонентов устной речи; свободного общения с взрослыми и детьми	«День Победы»	Составление рассказов по серии сюжетных картинок	Рассматривание иллюстраций о Великой Отечественной войне	Рассматривание фотографий Дома родственников времён В.О.В.
		Формировать интерес и потребность в чтении книг	Л.Кассиль «Твои защитники» «Памятник советскому солдату», «Сестра»	Рассматривание книги «Память Победы» (О городе Белогорске)		Чтение дома рассказов о В. О. В.
Художественно-эстетическое развитие	Формирование интереса к эстетической стороне окружающего мира. Удовлетворение потребности в самовыражении	Рисование	«Праздничный салют»	Беседа о Параде Победы 1945 года	Рассматривание иллюстраций с разными салютами	Организовать выставку работ для родителей
		Лепка	«Этапы большого пути» (по замыслу)	Рассматривание скульптур малых форм по теме	Настольные игры «Морской бой», «Военные самолеты»	
		Аппликация	«День Победы» - коллективная работа	Рассматривание детских работ в книгах по аппликации.	Вырезывание из бумаги, сложенной вдвое	
Музыка	Развитие музыкальных способностей, художественной деятельности; приобщение к музыкальному искусству	По плану муз.руководителя	Разучить песни «Землянка» «Катюша»	Слушание песни «Журавли» Р.Гамзатова Слушание русск. нар.песни «Танкгерой»	Слушание песни «День Победы» сл. В.Харитоновой Слушание песни «Солнечный круг» Л.Ошанин	

Итоговое мероприятие: Участие в конкурсе патриотической песни. Встреча с ветеранами Великой Отечественной войны.

Календарно-тематическое планирование к программе «Скоро в школу!»

№	Тема занятия	Кол-во часов	Цель занятия	Форма проведения
Октябрь				
1	Мой портрет	1	оценить психоэмоциональное состояние ребенка, формировать положительную самооценку и позитивное отношение к себе; развитие мышления и речи; развитие мелкой моторики.	Беседа
2	Моё имя	1	помочь детям в невербальной и вербальной формах выразить чувства, связанные с собственным именем; развитие памяти и воображения; развитие мелкой моторики.	Познаватель-ные рассказы
3	Моя семья	1	учить детей понимать внутрисемейные роли, осознавать чувства, испытываемые к членам семьи; развитие логического мышления, умения сравнивать фигуры и устанавливать закономерности в изображении; развитие мелкой моторики.	Занятие - фантазия
4	День рождения	1	выявить данные о том, как дети воспринимают других членов семьи и свое место среди них; развитие внимания и памяти; развитие мелкой моторики.	Беседа
Ноябрь				
1	Где ты живешь?	1	уточнить знания детей о месте проживания, формировать положительное отношение к малой родине; развитие мышления и речи; развитие мелкой моторики.	Занятие моделирование
2	Для чего нужны руки?	1	уточнить знания детей об организме и его возможностях; развитие логического мышления, речи и памяти; развитие мелкой моторики.	Занятие типа «Следствие ведут знатоки»

3	Для чего нужны ноги?	1	уточнить знания детей об организме и его возможностях; развитие логического мышления, умения сравнивать фигуры и устанавливать закономерности в изображении; развитие мелкой моторики.	Занятие типа «Следствие ведут знатоки»
4	Ты умеешь управлять собой?	1	учить осознавать и выражать свои мысли и желания; развитие внимания и памяти; развитие мелкой моторики.	Занятие типа «Следствие ведут знатоки»
Декабрь				
1	Чувства	1	расширять круг понимаемых эмоций; развивать способность определять эмоции по графическим изображениям; выяснить, с какими цветами у ребенка ассоциируются различные эмоции; развитие мышления и речи; развитие мелкой моторики.	Занятие - путешествие
2	Чувства (продолжение)	1	учить осознавать свои эмоции и распознавать эмоциональные реакции других людей; развитие логического мышления, речи и памяти; развитие мелкой моторики.	Занятие - путешествие
3	Что ты знаешь о своих глазах?	1	уточнить знания детей об организме и его возможностях; развитие логического мышления, умения сравнивать фигуры и устанавливать закономерности в изображении; развитие мелкой моторики.	Занятие - исследование
4	Как думает человек	1	уточнить знания детей об организме и его возможностях; развитие внимания и памяти; развитие мелкой моторики.	Беседа
Январь				
1	Все ли люди думают одинаково?	1	уточнить знания детей об организме и его возможностях; развитие мышления и речи; развитие мелкой моторики.	Занятие - исследование
2	Кто такой воспитанный человек?	1	уточнить знания детей о правилах поведения; развитие логического мышления, речи и памяти; развитие мелкой моторики.	Занятие - исследование
Февраль				
1	Темперамент	1	познакомить детей с типами темперамента; развитие логического мышления, зрительной памяти; расширение словарного запаса; развитие мелкой моторики.	Познавательные рассказы

2	Черты характера	1	развивать умение определять свои личностные черты и свойства характера других людей; развитие навыков анализа и синтеза, внимания, воображения; развитие мелкой моторики.	Занятие - практикум
3	Сегодня, вчера завтра	1	уточнить представления детей о психологическом времени (прошлое, настоящее, будущее); развитие мышления и речи; воспитание выдержки и волевого усилия; развитие мелкой моторики.	Занятие - практикум
4	Который час?	1	уточнить знания детей о временных отношениях; развитие логического мышления, речи и памяти; развитие мелкой моторики.	Занятие - соревнование
Март				
1	Режим дня	1	уточнить знания детей о распорядке дня и планировании своих дел; развитие логического мышления, внимания, речи; развитие мелкой моторики.	Занятие - моделирование
2	Ты хочешь в школу?	1	уточнить знания детей о школе; развитие способности к волевому управлению поведением, внимания и памяти; развитие мелкой моторики.	Занятие - диалог
3	Что такое школа?	1	расширить знания детей о современной и древней школе; развитие логического мышления и речи; воспитание выдержки и волевого усилия; развитие мелкой моторики.	Занятия - путешествие
4	Твоя дорога в школу	1	уточнить знания детей о правилах дорожного движения; развитие логического мышления, речи и памяти; развитие мелкой моторики.	Занятие - моделирование
Апрель				
1	Какие предметы нужны ученику в школе?	1	расширять знания детей о необходимости бережного отношения к школьным принадлежностям; развитие логического мышления, воображения, внимания; развитие мелкой моторики.	Занятие - соревнование
2	Как сделать, чтобы в школе тебя полюбили?	1	расширить знания детей о правилах поведения в школе, развитие внимания и памяти, мышления и речи; развитие мелкой моторики.	Итоговое занятие

2.4. Работа с родителями на 2018 – 2019 учебный год

Формы взаимодействия с семьей	Содержание
Сентябрь	
Знакомство с семьей	Анкетирование семей новых детей поступивших в группу
Информирование родителей о ходе образовательного процесса	Ежедневные беседы в утреннее и вечернее время. Тематические беседы: «Воспитание навыков самостоятельности детей дома», «Поощрение и наказание», «Как реагировать на истерики ребёнка».
Образование родителей (инд. и гр. рекомендации, консультации и т.д.)	Консультация на тему: «Возрастные особенности детей 6-7 лет», «Развитие логического мышления» «Капризы и упрямство»
Совместная деятельность	Оформление фотогазеты о самых интересных эпизодах из жизни группы.
Родительское собрание «тема»	Задачи воспитательной и образовательной работы в выпускной группе.
Октябрь	
Знакомство с семьей	Заинтересовать и привлечь родителей для создания генеалогического древа и герба своей семьи
Информирование родителей о ходе образовательного процесса	Ежедневные беседы в утреннее и вечернее время. Организация обратной связи через индивидуальные тетради. Общение по телефону, через сайт ДОУ и по электронной почте
Образование родителей (инд. и гр. рекомендации, консультации и т.д.)	Папка-передвижка: «Формирование культурно-гигиенических навыков у детей седьмого года жизни». Памятка: «Профилактика простудных заболеваний». Тематическая подборка материала – брошюра: «Детям об осени». Консультации: «Роль семьи в воспитании ребенка», «Воспитание дружеских отношений в семье».
Совместная деятельность	Подготовка к осеннему развлечению Участие в конкурсе осенних поделок Участие в дистанционных конкурсах и викторинах.
Родительское собрание «тема»	«Обязанности родителей по созданию благоприятной семейной атмосферы», «Права ребенка».
Ноябрь	
Знакомство с семьей	Беседы с родителями детей в семьях «группы риска».

Информирование родителей о ходе образовательного процесса	Ежедневные беседы в утреннее и вечернее время. Организация обратной связи через индивидуальные тетради. Общение по телефону, через сайт ДОУ и по электронной почте.
Образование родителей (инд. и гр. рекомендации, консультации и т.д.)	Привлечь родителей к оформлению уголка патриотического воспитания. Создание фотоальбомов (животных, растений, видов местности России и др.) «Природа России», «Моя Родина – Россия», «Символы страны». Консультация «Учить детей любить и беречь родную природу».
Совместная деятельность	Посещение городского краеведческого музея Создание памяток и буклетов: «Поведение ребенка при встрече с незнакомыми людьми», «Прогулки с детьми в осенние дни». Участие в дистанционных конкурсах и викторинах.
Родительское собрание «тема»	«Воспитываем патриотов своей страны»
Декабрь	
Знакомство с семьей	Встречи в общественных местах города, общение в неформальной обстановке.
Информирование родителей о ходе образовательного процесса	Организация обратной связи через индивидуальные тетради. Общение по телефону, через сайт ДОУ и по электронной почте.
Образование родителей (инд. и гр. рекомендации, консультации и т.д.)	Папка - передвижка: «Новогодние приметы и традиции», «История Нового года» Консультация: «Новогодний костюм» Буклет: «Чем и как занять ребенка дома в праздничные дни? », «Игры у елки». Стенгазета «С Новым годом! ».
Совместная деятельность	Выставка совместных работ детей и родителей «Мастерская Дедушки Мороза»
Родительское собрание «тема»	Итоги учебного полугодия. Подготовка к выпускному.
Январь	
Знакомство с семьей	Посещение семей воспитанников
Информирование родителей о ходе образовательного процесса	Тематическая подборка материала «Читаем и учим вместе с детьми». Ежедневные мини-беседы. Общение по телефону, через сайт ДОУ и по электронной почте.
Образование родителей (инд. и гр. рекомендации, консультации и т.д.)	Консультации: «Внимание! Идёт зима!», «Как организовать выходной день с ребенком», «Связная речь ребёнка старшего дошкольного возраста» «Внимание, грипп! Симптомы, профилактика», «Дыхательная гимнастика как средство профилактики простудных заболеваний ребенка». Беседа «Чесночницы – одна из мер профилактики вирусных инфекций».

	Памятка: «Правила безопасного поведения на улице зимой».
Совместная деятельность	Неделя добрых дел: «Наши меньшие друзья» – изготовление кормушек.
Родительское собрание «тема»	«Преемственность в работе ДОУ и школы» (Встреча с учителями школ).
Февраль	
Знакомство с семьей	Праздничное чаепитие в группе. Свободное общение.
Информирование родителей о ходе образовательного процесса	Оформление фотовыставки «Наши замечательные папы», выставки детских работ «Мой папа». Ежедневные беседы в утреннее и вечернее время. Организация обратной связи через индивидуальные тетради. Общение по телефону, через сайт ДОУ и по электронной почте.
Образование родителей (инд. и гр. рекомендации, консультации и т.д.)	Консультация: «Роль отца в воспитании ребенка». Статьи «Растим будущего мужчину». Папка – передвижка «Русские богатыри».
Совместная деятельность	Тематическая выставка «Рисуем вместе с папами».
Родительское собрание «тема»	«Воспитание у детей любви к книге. Влияние литературы на духовное развитие личности ребёнка старшего дошкольного возраста».
Март	
Знакомство с семьей	Фото - коллаж «Самые обаятельные и привлекательные»
Информирование родителей о ходе образовательного процесса	Тематическая подборка материала «Читаем и учим вместе с детьми» Общение по телефону, через сайт ДОУ и по электронной почте.
Образование родителей (инд. и гр. рекомендации, консультации и т.д.)	Статьи «Растим будущую женщину». Выставка детского творчества по теме.
Совместная деятельность	Подготовка и проведение совместного праздника для мам и бабушек. Подбор стихов, рисунков, пожеланий, помощь в оформлении праздничной стенгазеты Выставка поделок, изготовленных детьми совместно с мамами.
Родительское собрание «тема»	«Готовность к школе» (С присутствием специалистов: психолога и логопеда МДОАУ).
Апрель	
Знакомство с семьей	Посещение детей на дому - дать рекомендации по благоустройству комнаты (уголка) для ребенка
Информирование родителей о ходе образовательного процесса	Папка – передвижка «Знакомим дошкольников с народным декоративно-прикладным искусством» Тематическая подборка материала «Читаем и учим вместе с детьми» Взаимодействие с родителями через сайт ДОУ, личные сайты педагогов.

Образование родителей (инд. и гр. рекомендации, консультации и т.д.)	Консультации: «Воспитательное значение русского фольклора», «Культура и традиции русского народа». Папка-передвижка «К нам весна шагает быстрыми шагами». Консультация: «Как провести выходной день с ребёнком? ». Буклет: «Учим детей наблюдать за природой». Беседа «Заботимся об осанке» Индивидуальные беседы с родителями о хороших и дурных манерах детей. Индивидуальная беседа «Одаренный ребенок», рекомендации родителям
Совместная деятельность	День добрых дел «Кормушки для птиц». Изготовление альбома «Весна».
Родительское собрание «тема»	Круглый стол «Дошкольное детство наших детей» .
Май	
Знакомство с семьей	Создание альбома «Благодарим, солдаты Вас! ».
Информирование родителей о ходе образовательного процесса	Индивидуальные беседы с родителями. Фото-коллаж «До свидания, детский сад! »
Образование родителей (инд. и гр. рекомендации, консультации и т.д.)	Папки – передвижки: «День Победы», «15 мая - День Семьи». Консультации: «Что должен знать и уметь выпускник детского сада», «Как организовать летний отдых детей».
Совместная деятельность	Проведение совместного мероприятия: праздника «День Победы». Тематическая подборка материала «Читаем и учим вместе с детьми». Помощь родителей в подготовке к празднику – выпуску детей в школу.
Родительское собрание «тема»	«Подготовка и проведение выпускного концерта»

3.1. Расписание образовательной деятельности в подготовительной к школе группе на 2018-2019 учебный год

Понедельник	1 Развитие речи 2 ФЭМП 3 Физкультура	9.00 -9.30 9.40 – 10.10 10.25 – 10.55
Вторник	1 Мир природы 2 Рисование 3 Музыка 4 Подготовка к школе	9.00 -9.30 9.40 – 10.10 10.25 – 10.55 15.20 – 15.50
Среда	1 Финансовая грамотность. 2 Развитие речи 3 Физкультура 4 БДД	9.00 -9.30 9.40 – 10.10 10.25 – 10.55 15.20 – 15.50
Четверг	1 П и СМ 2 Рисование 3 Музыка	9.00 -9.30 9.40 – 10.10 10.25 – 10.55
Пятница	1 Лепка / аппликация 2 Родина 3 Физическая культура - п	9.00 -9.30 9.40 – 10.10 15.45 – 16.15

БДД- безопасность дорожного движения

П и СМ – предметный и социальный мир

3.2. Режим дня на холодный период в подготовительной к школе группе

Режимные моменты	Подготовительная к школе группа
Прием, осмотр, игры, утренняя гимнастика	7.30-8.30
Подготовка к завтраку, завтрак	8.30-8.45
Игры, самостоятельная деятельность, подготовка к ООД	8.40-9.00
ООД	9.00-10.50
Второй завтрак	10.00-10.10
Подготовка к прогулке, прогулка (наблюдения, труд, игры)	10.50-12.30
Возвращение с прогулки, игры	12.30-13.00
Подготовка к обеду, обед	12.50-13.10
Подготовка ко сну, дневной сон	13.10-15.00
Постепенный подъем, закаливающие процедуры, самостоятельная деятельность, игры, труд, чтение художественной литературы	15.00-15.30
ООД, дополнительные образовательные услуги	15.30-16.20
Подготовка к полднику, усиленный полдник	16.20-16.30
Подготовка к прогулке, прогулка, самостоятельная деятельность, уход домой.	16.30-17.30

2.3. Режим дня на теплый период в подготовительной к школе группе

Режимные моменты	Подготовительная к школе группа
Прием, осмотр, игры, утренняя гимнастика	7.30-8.35
Подготовка к завтраку, завтрак	8.35-8.55
Игры, самостоятельная деятельность подготовка к прогулке, выход на прогулку	8.55-09.20
Прогулка (наблюдения, игры, праздники, развлечения, экскурсии, труд)	9.20-12.30
Второй завтрак	10.00-10.10
Возвращение с прогулки, водные процедуры	12.30-12.50
Подготовка к обеду, обед	12.50-13.10
Подготовка ко сну, дневной сон	13.10-15.10
Постепенный подъем, закаливающие процедуры, игры, самостоятельная деятельность детей	15.10-15.30
Подготовка к полднику, полдник	16.25-16.40
Подготовка к прогулке, прогулка	15.30-16.25 16.40-17.30
Уход детей домой	17.30

3.4. Реализуемые образовательные технологии

Принципиально важной стороной в педагогической технологии является позиция ребенка в воспитательно-образовательном процессе, отношение к ребенку со стороны взрослых. В общении с детьми придерживаемся положения: **«Не рядом, не над ним, а вместе!»**. Цель этого общения-содействие становлению ребенка как личности.

1. Здоровьесберегающие технологии

Целью здоровьесберегающих технологий является обеспечение ребенку возможности сохранения здоровья, формирование у него необходимых знаний, умений, навыков по здоровому образу жизни. Здоровьесберегающие педагогические технологии включают все аспекты воздействия педагога на здоровье ребенка на разных уровнях — информационном, психологическом, биоэнергетическом. В нашей работе реализуются **следующие направления**: 1. Медико-профилактические (обеспечивающие сохранение и приумножение здоровья детей под руководством медицинского персонала). 2. физкультурно-оздоровительные (направленные на физическое развитие и укрепление здоровья ребенка — технологии развития физических качеств, закаливания, дыхательной гимнастики и др. 3. Обеспечения социально-психологического благополучия ребенка (эмоциональной комфортности и позитивного психологического самочувствия ребенка в процессе общения со сверстниками и взрослыми в детском саду и семье).

2. Технологии проектной деятельности

Цель: Развитие и обогащение социально-личностного опыта посредством включения детей в сферу межличностного взаимодействия. Организованная по этой технологии жизнедеятельность в детском саду позволяет лучше узнать воспитанников, проникнуть во внутренний мир ребенка. Используем следующие виды учебных проектов: 1 - «игровые» — детские занятия, участие в групповой деятельности (игры, народные танцы, драматизации, разного рода развлечения). 2 - «экскурсионные», направленные на изучение проблем, связанных с окружающей природой и общественной жизнью. 3 - «повествовательные», при разработке которых дети учатся передавать свои впечатления и чувства в устной, письменной, вокальной художественной (картина), музыкальной (игра на инструментах) формах. 4 - «конструктивные», нацеленные на создание конкретного полезного продукта: сколачивание скворечника, устройство клумб. Типы разрабатываемых проектов по доминирующему методу: исследовательские, информационные, творческие, игровые, приключенческие, практико-ориентированные.

3. Технологии исследовательской деятельности

Цель исследовательской деятельности в группе - сформировать у детей способность к исследовательскому типу мышления. Поэтому, при организации работы над творческим проектом воспитанникам предлагается проблемная задача, которую можно решить, что-то исследуя или проводя эксперименты. Методы и приемы организации экспериментально – исследовательской

деятельности в группе: эвристические беседы; постановка и решение вопросов проблемного характера; наблюдения; моделирование (создание моделей об изменениях в неживой природе); опыты. Фиксация результатов: наблюдений, опытов, экспериментов, трудовой деятельности; «погружение» в краски, звуки, запахи и образы природы; подражание голосам и звукам природы; использование художественного слова; дидактические игры, игровые обучающие и творчески развивающие ситуации; трудовые поручения, действия.

4. Информационно-коммуникационные технологии

Задачи: идти в ногу со временем, стать для ребенка проводником в мир новых технологий, наставником в выборе компьютерных программ, сформировать основы информационной культуры его личности, повысить свой профессиональный уровень и компетентность родителей. ИКТ в групповой работе: 1. Подбор иллюстративного материала к занятиям и для оформления стендов, группы, кабинетов (сканирование, интернет, принтер, презентация). 2. Подбор дополнительного познавательного материала к занятиям, знакомство со сценариями праздников и других мероприятий. 3. Обмен опытом, знакомство с периодикой, наработками других педагогов России и зарубежья. 4. Оформление групповой документации, отчетов.

5. Личностно ориентированные технологии ставят в центр всей системы дошкольного образования личность ребенка, обеспечение комфортных условий в семье и дошкольном учреждении, бесконфликтных и безопасных условий ее развития, реализация имеющихся природных потенциалов. Личностно-ориентированная технология реализуется в развивающей среде группы, позволяющей ребенку проявить собственную активность, наиболее полно реализовать себя. Технология сотрудничествареализует принцип демократизации дошкольного образования, равенство в отношениях педагога с ребенком, партнерство в системе взаимоотношений «Взрослый - ребенок». Мы с детьми создаём условия развивающей среды, изготавливаем пособия, игрушки, подарки к праздникам. Совместно определяем разнообразную творческую деятельность (игры, труд, концерты, праздники, развлечения).

6. Социо - игровые технологии

Социо - игровая технология – это развитие ребёнка в игровом общении со сверстниками.

Применение данной технологии способствует реализации потребности детей в движении, сохранению их психологического здоровья, а также формированию коммуникативных навыков.

Социо-игровой стиль обучения, или педагогика настроения основана на принципе организации занятий как игры.

Основные условия

Движение - под любым предлогом. Чтобы могли они двигаться, договариваться, предполагать и располагать, и по-своему понимать. Чтобы сохранить каждого ребёнка как человека говорящего (другим людям, слушающего (других людей, действующего (вместе с другими)).

Во всех видах деятельности идти от возможностей детей.

Не навязывать детям свои представления, а создавать условия для высказывания детьми собственных представлений.

Принципы руководства в социо-игровых технологиях:

Воспитатель – равноправный партнёр. Он умеет интересно играть, организует игры, выдумывает их.

Снятие судейской роли с педагога и передача её детям предопределяет снятие страха ошибки у детей.

7.Развивающие технологии: в традиционном обучении ребёнку представляется для изучения уже готовый продукт, шаблон действия. При развивающем обучении ребёнок самостоятельно должен прийти к какому-либо мнению, решению проблемы в результате анализа своих действий.

8.Коррекционные технологии: их целью является снятие психоэмоционального напряжения дошкольников. Виды: сказкотерапия, цветотерапия, музыкальная терапия.

3.5. Модель двигательного режима и закаливания

Двигательный режим

№ п/п	Формы организации	Старший возраст			
		Ст.гр.		Подг.гр.	
Организованная деятельность					
1.	Утренняя гимнастика	8-10мин.		10 мин.	
2.	Гимнастика пробуждения	5-10мин.		5-10мин.	
3.	Подвижные игры	Не менее 2-4 раз в день			
		15-20 мин.		15 -20 мин.	
4.	Спортивные игры	Целенаправленное обучение педагогом не реже 1 раза в неделю			
5.	Спортивные упражнения на прогулке	Целенаправленное обучение педагогом не реже 1 раза в неделю			
		10мин.	8-12 мин.	10-12 мин.	10-15 мин.
6.	Физкультурные упражнения на прогулке	Ежедневно с подгруппами			
		5-7 мин.	8-10 мин.	10мин.	15мин.
7.	Организованная образовательная деятельность по физической культуре	3 раза в неделю			
		15 мин.	20мин.	25мин.	30мин.
8.	Музыкально-ритмические движения (на муз.зан. 2 р. в нед.)	2 раза в неделю			
		3-5 мин.	5 мин.	7-10 мин.	10 мин.
9.	Двигательные игры под музыку	1 раз в неделю			
		5-10 мин.	10-15 мин.	15-20 мин.	25мин.
10.	Спортивные развлечения	1 раз в месяц			
		20 мин.	20 мин.	30 мин.	30-35 мин.
11.	Спортивные праздники	2 раза в год			
		20-25 мин.	20-25 мин.	50-60 мин.	50-60 мин.
12.	День здоровья	1 раз в квартал			
13.	Неделя здоровья	1 раз в год			
Самостоятельная двигательная активность Ежедневно индивидуально и по подгруппам					

Схема закаливания

группа	осень	зима	весна	лето
	1 2 3 5 6 8 9 11	6 8 9 11	1 2 3 5 6 8 9 11	1 2 3 4 5 6 7 8 9 10 11
Подготовительная группа				

Условные обозначения:

- 1 – утренний приём на свежем воздухе и гимнастика
- 2 – оздоровительная пробежка
- 3 – воздушные ванны
- 4 – солнечные ванны
- 5 – облегчённая одежда, сезонная
- 6 – ходьба босиком по ковру до и после сна

- 7 – сон при открытых фрамугах
- 8 – полоскание рта кипяченой водой комнатной температуры
- 9 – топтание по мокрой дорожке
- 10 – мытьё и обливание ног
- 11 – ходьба по корригирующим дорожкам

3.6. Предметно-развивающая среда группы

Создавая предметно- развивающую среду в группе, мы опирались на принцип активности, стабильности, гибкого мировоззрения. В группе созданы условия для взаимодействия детей с воспитателем и друг с другом.

Содержание предметно-развивающей среды соответствует интересам мальчиков и девочек.

В групповом помещении оборудована предметно - развивающая среда, включающая в себя следующие центры:

- «Центр природы»;
- «Центр художественного творчества»;
- «Центр книги»;
- «Театральный центр»;
- «Центр сюжетно - ролевой игры»;
- «Центр физкультурно - оздоровительный»;
- «Центр безопасного дорожного движения».

Уголок для родителей находится в приемной группы. В течение учебного года взрослые могут найти разнообразную полезную информацию.

На информационных стендах размещены режим работы детского сада, сетка непосредственной образовательной деятельности в форме занятия, объявления, меню.

Так же имеются постоянно обновляющиеся выставки детских работ.

3.7. Программно-методическое обеспечение

Программно-методическое обеспечение образовательной области «Социально-коммуникативное развитие»

ООП ДО	Парциальные программы и технологии	Методические разработки
«От рождения до школы» под редакцией Н.Е. Вераксы, Т.С. Комаровой, М.А. Васильевой, М-2014 г.	*Козлова С.А. Я - человек.М, 2003 *Н.Н Авдеева, О.Л.Князева, Р.В. Стёркина « Основы безопасности детей дошкольного возраста» М,1998 *Т.И.ДаниловаПрограмма«Светофор»- М, 2009 *Новицкая М.Ю. «Наследие» Программа патриотического воспитания в детском саду-М,2003 * областная образовательная программа «Ребенок и дорога»	*Белая К.Ю. Как обеспечить безопасность дошкольников М,2004 *Алёшина Н.В. Ознакомление дошкольников с окружающим и социальной действительностью. М, 2008 *Алябьева Е.А. Нравственное – этические беседы и игры с дошкольниками М, 2004 *Дурова Н.В.Очень важный разговор. М, 2001г. *Николаева С.О. Занятия по культуре поведения с дошкольниками М, 2001 *Микляева Н.В. Социально-эмоциональное развитие дошкольников М:Сфера2013 *авторская программа Непомнящая Е.В. «Скоро в школу»

Программно-методическое обеспечение образовательной области
«Познавательное развитие»

ООП ДО	Парциальные программы и технологии	Методические разработки
«От рождения до школы» под редакцией Н.Е. Вераксы, Т.С. Комаровой, М.А. Васильевой, М-2014 г.	<p>*С.Н. Николаева «Юный эколог» (используется частично от 3 до 7 лет) – М,1999</p> <p>*Николаева С.Н. Эколог в детском саду М., 2004</p> <p>*Метлина. Математика в детском саду - М,1987</p> <p>*Е.В.Колексникова Математические ступеньки-М, 2008</p>	<p>*Жукова О.Г., Г.И. Трушнина, Е.Г. Федорова Азбука «АУ!» СПб.,2008</p> <p>*А.И.ИвановаЕстественно-научные наблюдения и эксперименты в детском саду М, 2008</p> <p>*Н.А.Рыжова Напиши письмо сове М., 2007</p> <p>*Дрязгунова В.А. Дидактические игры для ознакомления дошкольников с растениями -М,1981</p> <p>*Молодова Л.П. Игровые экологические занятия с детьми М., 1996</p> <p>*Рихтерман Т.Д., Формирование представлений о времени у детей дошкольного возраста М,1991</p> <p>*Михайлова Е.Г. «Всё обо всём» авторская разработка дополнительного образования</p> <p>* Творогова Е.А., авторская программа «С чего начинается Родина»</p>

Программно-методическое обеспечение образовательной области
«Речевое развитие»

ООП ДО	Парциальные программы и технологии	Методические разработки
«От рождения до школы» под редакцией Н.Е. Вераксы, Т.С. Комаровой, М.А. Васильевой, М-2014 г.	<p>*Ушакова. О.С. Программа развития речи дошкольников- М, 2008</p> <p>*Ушакова. О.С. , Струнина Е.М. Методика развития речи детей дошкольного возраста-М,2003</p> <p>*Феличева А.Б. Программа обучения детей с общим недоразвитием речи М, 1996</p>	<p>Максаков А.И., Г.А. Тумакова, Учите, играя М, 1983</p> <p>*Нищева Н.В. Система коррекционной работы в группе для детей с ОНР- М, 2004</p> <p>*Гусарова Н.Н. Беседы по картине. Времена года М, 1998</p> <p>*Тумакова Г.А.. Ознакомление дошкольника со звучащим словом - М., 1991</p>

Программно-методическое обеспечение образовательной области
«Художественно-эстетическое развитие»

ООП ДО	Парциальные программы и технологии	Методические разработки
«От рождения до школы» под редакцией Н.Е. Вераксы, Т.С. Комаровой, М.А. Васильевой, М-2014 г.	<p>*Зацепина М.Б. Музыкальное воспитание в детском саду М, 2005</p> <p>*Радынова О.П. Музыкальное развитие детей - М,1997</p> <p>*Лыкова И.А. Программа художественного воспитания, обучения и развития детей 2-7 лет «Цветные ладошки» М, 2008</p> <p>*Комарова Т.С. Изобразительная деятельность в детском саду-М, 1995</p>	<p>*Комарова Т.С., Савенков А.И. Коллективное творчество детей М., 2001</p> <p>* Корчаловская Н.В., Посевина Г.Д. Праздник в детском саду - М.,2001</p> <p>*Комарова Т.С. Народное искусство в воспитании детей- М,1997</p> <p>*Корчаловской С.И. Фольклор-музыка-театр- М, 1999</p> <p>*Сорокина Н.Ф., Миланович Л.Г. Играем в кукольный театр – М, 2005</p> <p>*Мельникова Л.И. Зимина А.Н. Детский музыкальный фольклор в ДОУ – М, 2000</p> <p>*Радынова О.П., Слушаем музыку М, 1990</p> <p>*Медведева И., Т. Шишова Улыбка судьбы –М, 2002 *Чумичева Р.М., Дошкольникам о живописи-М,1992</p> <p>* Авторская программа доп. образования Прошунина Е.В. «В ритме музыки и танца»</p> <p>* Авторская программа Горпенко И.И., Моторина И.В. «В ритме музыки и танца»</p>

Программно-методическое обеспечение образовательной области
«Физическое развитие»

ООП ДО	Парциальные программы и технологии	Методические разработки
«От рождения до школы» под редакцией Н.Е. Вераксы, Т.С. Комаровой, М.А. Васильевой, М-2014 г.	<p>*Степаненкова Э.Я. Методика физического воспитания – М, 2005</p> <p>*Маханёва М.Д. Воспитание здорового ребёнка – М, 1998</p>	<p>*Сивачева Л.Н. Физкультура – это радость. Спортивные игры с нестандартным оборудованием М, 2001</p> <p>*Фадеева Н.Г. 300 подвижных игр –М,2002</p> <p>* Шебеко, В.Н. Н.Н. Ермак, Физкультурные праздники в детском саду- М, 2000</p> <p>*Лайзане С.Я. Физическая культура для малышей – М,1987</p> <p>Пензулаева Л. И. Физическая культура в детском саду. Издательство МОЗАИКА – СИНТЕЗ М, 2011</p>

